

BOLETÍN ESTADÍSTICO DEL PERSONAL AL SERVICIO DE LAS ADMINISTRACIONES PÚBLICAS

Extracto de la edición impresa de enero 2006

ÍNDICE

- ◆ Presentación
- ◆ Anexo I: Ámbito Estadístico
- ◆ Anexo II: Fuente de datos
- ◆ Anexo III: Relación de Entidades Públicas Empresariales y Organismos Públicos con régimen específico

1.- EFECTIVOS AL SERVICIO DE LAS ADMINISTRACIONES PÚBLICAS

- Personal al servicio de las Administraciones Públicas (tabla 1.1)
- Gráfico de evolución del personal al servicio de las AA.PP. (enero 1998-enero 2006) (gráfico anexo a tabla 1.1)
- Distribución territorial de efectivos por Administración Pública (tabla 1.6)
- Gráfico de la distribución territorial de efectivos por Administración Pública (gráfico anexo a tabla 1.6)
- Distribución de efectivos por clase de personal y Administración Pública (tabla 1.5)

2.- EFECTIVOS DE LA ADMINISTRACIÓN PÚBLICA ESTATAL

- Personal al servicio de la Administración Pública Estatal
- Distribución territorial de efectivos de la Administración Pública Estatal (tabla 1.7)

2.1.- EFECTIVOS DE LA ADMINISTRACIÓN GENERAL DEL ESTADO (ámbito Registro Central de Personal)

- ❖ Efectivos por categoría de personal y Ministerio (tabla 2.2)
- ❖ Personal Laboral por Ministerio (tabla 2.3)
- ❖ Otro Personal por Ministerio (tabla 2.4)
- ❖ Efectivos por Ministerio y sexo (tabla 2.9)
- ❖ Funcionarios de carrera por Ministerio y sexo (tabla 2.10)
- ❖ Personal Laboral por Ministerio y sexo (tabla 2.11)
- ❖ Otro Personal por Ministerio y sexo (tabla 2.12)

- ❖ Efectivos por Ministerio e intervalo de edad (tabla 2.13)
- ❖ Distribución territorial de efectivos por categoría de personal (tabla 2.14)

3.- EFECTIVOS DE LAS ADMINISTRACIONES DE LAS COMUNIDADES AUTÓNOMAS

- Personal al servicio de las Administraciones de las Comunidades Autónomas (tabla 1.2)
- Distribución territorial de efectivos de las Comunidades Autónomas (tabla 1.8)
- Distribución de efectivos de las Comunidades Autónomas por categoría de personal

4.- EFECTIVOS DE LAS ENTIDADES QUE INTEGRAN LA ADMINISTRACIÓN LOCAL

- Personal al servicio de las Entidades que integran la Administración Local (Ayuntamientos y Diputaciones/Cabildos/Consejos Insulares) (tabla 1.3)

5.- PERSONAL AL SERVICIO DE LAS UNIVERSIDADES

- Personal al servicio de las Universidades (tabla 1.4)

Entre paréntesis se indica, en su caso, el número de la tabla correspondiente en la edición impresa del Boletín estadístico del personal al servicio de las Administraciones Públicas.

PRESENTACIÓN

El presente Boletín Estadístico, que comenzó a publicarse en 1990, presenta información que facilita el conocimiento de los efectivos al servicio de las distintas Administraciones Públicas.

Actualmente, además del Registro Central de Personal, son fuentes de datos sobre el personal al servicio de las Administraciones Públicas: los Presupuestos Generales del Estado, la Intervención General de la Administración del Estado y la Encuesta de Población Activa.

El Boletín Estadístico del Registro Central de Personal, que desde enero de 2001 se denomina Boletín Estadístico del Personal al Servicio de las Administraciones Públicas, tiene como objetivos mantener, en la medida de lo posible, criterios estables y homogéneos en la elaboración de las distintas tablas estadísticas que presenta y cubrir un ámbito de información complementario de las otras fuentes estadísticas mediante una desagregación mayor de los datos, tanto en relación a los Organismos como al ámbito territorial donde presta servicio el personal de la Administración General del Estado, facilitando información por categoría de personal, grupo, nivel de complemento de destino, sexo y edad para el personal inscrito en el Registro Central de Personal.

A partir de la edición de enero de 2002, con el criterio de mejora de la información, se incluyen datos de efectivos de Diputaciones, Cabildos y Consejos Insulares en el apartado Administración Local, que complementa la información de Ayuntamientos que venía presentándose.

ÁMBITO ESTADÍSTICO

El ámbito estadístico del presente Boletín se refiere al personal al servicio de las Administraciones Públicas, contemplado como el conjunto de los efectivos que prestan sus servicios en:

- **La Administración Pública Estatal**, agrupando bajo esta rúbrica a:
 - » La Administración General del Estado.
 - » Las Fuerzas y Cuerpos de Seguridad del Estado.
 - » Las Fuerzas Armadas.
 - » La Administración de Justicia.
 - » Entidades Públicas Empresariales y Organismos Públicos con régimen específico.
- **Las Administraciones de las Comunidades Autónomas**.
- **La Administración Local**:
 - » Ayuntamientos
 - » Diputaciones/Cabildos/Consejos Insulares (incluidos desde enero de 2002).
- **Las Universidades**.

Aunque las Universidades están transferidas a las Comunidades Autónomas, se ha optado por considerarlas como un grupo independiente, en consideración a la propia autonomía que la

legislación les reconoce, la idéntica tipología del personal que en ellas presta sus servicios y la fuente común de datos para las mismas.

A pesar de este criterio general, sí se proporcionan datos del número de efectivos de la **Sociedad Estatal Correos y Telégrafos S.A.**, constituida en julio de 2001, en virtud de sus peculiaridades en materia de personal, ya que cuenta con un importante colectivo de funcionarios de carrera.

Los colectivos de personal que se incluyen en los grupos citados se relacionan en el [Anexo I](#). Sólo se considera el personal en situación administrativa de servicio activo en la fecha de referencia de la información; no se incluyen en ningún caso los considerados como Altos Cargos ni el personal con contrato de trabajo incluido en el artículo 11.9 del Real Decreto 2073/1999.

FUENTES DE DATOS UTILIZADAS

Los datos que proporciona el Boletín Estadístico del Personal al Servicio de las Administraciones Públicas que elabora el R.C.P., se obtienen de las siguientes fuentes:

a) Registro Central de Personal

El R.C.P. es la fuente idónea para suministrar datos con mayor grado de desagregación, del personal que en él se encuentra inscrito, aunque, al igual que cualquier otro registro administrativo, tiene limitaciones, derivadas fundamentalmente de ocasionales retrasos en la anotación de la información.

En el Registro Central de Personal se encuentra inscrito, en virtud del artículo 1.1 de la Ley 30/1984, de 2 de agosto, de Medidas para la Reforma de la Función Pública, el siguiente personal:

- a) Personal de la Administración Civil del Estado y sus Organismos Autónomos.
- b) Personal civil al servicio de la Administración Militar y sus Organismos Autónomos.
- c) Personal funcionario de la Administración de la Seguridad Social.

Asimismo se encuentra inscrito el personal laboral al servicio de la Administración de la Seguridad Social y el personal funcionario que, sin estar incluido en los apartados anteriores, ocupa puestos de trabajo de los Ministerios y sus Organismos Autónomos de acuerdo con lo que se determina en las respectivas relaciones de puestos de trabajo. Por el contrario, no se encuentra inscrito en el R.C.P. el personal con la consideración de Alto Cargo ni el personal con contrato de trabajo incluido en el artículo 11.9 del Real Decreto 2073/1999.

En consecuencia el Registro Central de Personal es la fuente de datos para los siguientes colectivos:

- ✕ **Personal al servicio de los Ministerios, Organismos Autónomos y Áreas vinculadas** (con excepción del personal de las Instituciones Sanitarias de la Seguridad Social), incluyendo el personal al servicio de los Organismos Públicos con régimen específico: Agencia Estatal de Administración Tributaria e Instituto de Astrofísica de Canarias (Consortio Público de Gestión) y al personal de la Entidad Pública Empresarial Loterías y Apuestas del Estado, por su particular régimen de personal ya que se encuentran sometidos a la Ley 30/1984.

- ✘ **Personal al servicio de las Universidades** considerando las Universidades transferidas a las Comunidades Autónomas y la Universidad Nacional de Educación a Distancia (UNED), única Universidad no transferida, así como el Organismo Autónomo Universidad Internacional Menéndez Pelayo (UIMP). Incluye a todo el personal docente de ámbito estatal y el personal de la Administración del Estado en servicio activo, así como el personal docente contratado y el personal de Administración y Servicios de las Universidades que inscriben a su personal en el R.C.P.
- ✘ **Personal funcionario al servicio de la Sociedad Estatal Correos y Telégrafos S.A.**, que permanecen en el ámbito del Registro Central de Personal.

b) Otras fuentes

Las fuentes de datos de los distintos colectivos, son las que se recogen en el [Anexo II](#). En éste se indica también la fecha de referencia de la información que, en algunos casos, no es coincidente con la del Boletín. En cuanto al ámbito de los efectivos considerados en algunos de esos colectivos, hay que precisar:

- ✘ **Personal de las Instituciones Sanitarias de la Seguridad Social:** comprende el personal, tanto sanitario como no sanitario, que presta sus servicios en las Instituciones Sanitarias de la Seguridad Social dependientes del Instituto Nacional de Gestión Sanitaria (INGESA) y del Instituto Social de la Marina.
- ✘ **Personal de las Fuerzas y Cuerpos de Seguridad del Estado:**
 - **Guardia Civil:** no incluye los efectivos de la reserva ocupando destino y sin ocupar destino.
 - **Cuerpo Nacional del Policía:** no incluye los efectivos en segunda actividad ocupando destino y sin ocupar destino.

En ningún caso se consideran los efectivos en períodos de formación y prácticas.

- ✘ **Personal de las Fuerzas Armadas:** los datos suministrados por la Dirección General de Personal del Ministerio de Defensa no contemplan los efectivos de la reserva activa, de la reserva transitoria ni los mutilados.
- ✘ **Personal de la Administración de Justicia:** comprende los efectivos de las Carreras Judicial y Fiscal y el resto del personal, tanto funcionario como laboral, de la Administración de Justicia.
- ✘ **Personal de las Entidades Públicas Empresariales y de los Organismos Públicos con régimen específico:** incluye al personal laboral de todos ellos y al personal funcionario en aquellos organismos que cuentan con este tipo de personal.

Respecto al **personal al servicio de las Administraciones de las Comunidades Autónomas** los datos son suministrados por las propias Comunidades Autónomas a través de la Secretaría de la Comisión de Coordinación de la Función Pública del Ministerio de Administraciones Públicas y no contemplan los efectivos de las Entidades Públicas Empresariales.

En relación con el **personal al servicio de las Entidades que integran la Administración Local** los datos son suministrados por la Tesorería General de la Seguridad Social y comprende a todos los efectivos que están en situación de alta en el Fichero General de

Afiliación de la Seguridad Social y que pertenecen a colectivos identificados como **Ayuntamientos y Diputaciones/Cabildos/Consejos Insulares.**

DEFINICIÓN DE CONCEPTOS

En lo que se refiere al personal inscrito en el Registro Central de Personal hay que señalar las siguientes consideraciones terminológicas:

SITUACIÓN DE SERVICIO ACTIVO.- Como ya se ha indicado anteriormente sólo forman parte del ámbito estadístico del Boletín los efectivos que se encuentran en la situación administrativa de servicio activo. De acuerdo con los Reales Decretos 364 y 365/1995, de 10 de marzo, por los que se aprueban el Reglamento General de Ingreso, Provisión de Puestos de Trabajo y Promoción Profesional y el Reglamento de Situaciones Administrativas de los funcionarios de la Administración del Estado y teniendo en cuenta los colectivos para los cuales el Registro Central de Personal es fuente de datos, los funcionarios se encuentran en esta situación:

- Cuando desempeñen un puesto que, conforme a la correspondiente relación de puestos de trabajo, esté adscrito a los funcionarios comprendidos en el ámbito de aplicación de la Ley 30/84, de 2 de agosto, de Medidas para la Reforma de la Función Pública.
- Cuando por razón de su condición de funcionario exigida por disposición legal, presten sus servicios en Organismos o Entes Públicos que dependan directamente de la Presidencia del Gobierno, de los Ministerios y de los Secretarios de Estado.
- Cuando presten servicios en los Gabinetes de la Presidencia del Gobierno, de los Ministros y de los Secretarios de Estado y opten por permanecer en esta situación, conforme al artículo 29.2.i) de la Ley 30/1984.
- Cuando desempeñen su puesto de trabajo en comisión de servicios.

CATEGORÍAS DE PERSONAL.- Las categorías de personal que se consideran son las siguientes:

- * **Funcionarios de carrera:** son los que, en virtud de nombramiento legal, desempeñan servicios de carácter permanente, figuran en las correspondientes plantillas y perciben sueldos o asignaciones fijas con cargo a las consignaciones de personal de los Presupuestos Generales del Estado.
- * **Personal laboral:** Son aquellos trabajadores al servicio de la Administración, contratados por ésta, con dicho carácter, de acuerdo con la legislación laboral que les será plenamente aplicable.
- * **Otro personal** que comprende:
 - » **Funcionarios de empleo eventual:** son los empleados públicos que ejercen funciones expresamente calificadas de confianza o asesoramiento especial y su nombramiento o cese, que serán libres, corresponden exclusivamente a los Ministros y a los Secretarios de Estado, y también podrán tener dicho carácter los que presten servicios en el Gabinete de la Presidencia del Gobierno.
 - » **Funcionarios de empleo interino:** son funcionarios interinos los que, por razones de justificada necesidad y urgencia, en virtud de nombramiento legal y siempre que existan puestos dotados presupuestariamente, desarrollan funciones retribuidas por

las Administraciones Públicas en tanto no sea posible su desempeño por funcionarios de carrera y permanezcan las razones de necesidad o urgencia.

- » **Funcionarios de plazas no escalafonadas:** se trata de una categoría de funcionarios públicos declarada a extinguir por la Ley 30/1984, de 2 de agosto, en su Disposición Adicional Primera.
- » **Contratados y personal vario:** comprende fundamentalmente al personal que, en el ámbito de la docencia de las Universidades, está contratado en régimen de derecho administrativo u otro tipo de contrato laboral.

En este epígrafe se incluye también a los contratados administrativos que aún subsisten en algunos casos, por la no conclusión del proceso de integración en Cuerpos o Escala de funcionarios, o en las plantillas de personal laboral. Como personal vario se incluye el que percibe el total de sus retribuciones con cargo a los créditos de "personal vario sin clasificar" de los Presupuestos Generales del Estado.

PERSONAL EN SERVICIOS CENTRALES, PERIFÉRICOS O EXTERIOR.

- ⌘ **Servicios Centrales:** comprende este epígrafe el personal que:
 - Presta sus servicios en los Ministerios y está destinado en Centros Directivos que se identifican como Servicios Centrales.
 - Presta sus servicios en determinados Organismos Públicos, que cuentan con personal destinado en Madrid.
- ⌘ **Servicios Periféricos:** se considera dentro de este epígrafe el personal que:
 - Presta sus servicios en los Ministerios y está destinado en Centros Directivos que se identifican como Servicios Periféricos.
 - Presta sus servicios en determinados Organismos Públicos, que cuentan con personal destinado fuera de Madrid.
- ⌘ **Servicio Exterior:** comprende al personal que presta sus servicios en los Ministerios y está destinado en el extranjero.

OTROS CONCEPTOS UTILIZADOS.- La conveniencia en algunos casos de desagregar la información de ciertos grupos de efectivos del personal al servicio de los Ministerios y sus Organismos Autónomos, ha hecho necesario utilizar para su identificación términos que, aunque en la mayoría de los casos se explican por sí mismos, parece oportuno explicar lo que, a efectos de este Boletín, significan. Son los siguientes:

- **Área de la Seguridad Social:** comprende el personal destinado en las Entidades Gestoras y Servicios Comunes de la Seguridad Social que se relacionan, sin incluir el personal de las Instituciones Sanitarias de la Seguridad Social.

- » **Dependiente del Ministerio de Sanidad y Consumo:**
 - Instituto Nacional de Gestión Sanitaria
- » **Dependientes del Ministerio de Trabajo y Asuntos Sociales:**
 - Instituto Nacional de la Seguridad Social.
 - Instituto de Mayores y Servicios Sociales.
 - Instituto Social de la Marina.
 - Tesorería General de la Seguridad Social.
- **Área de la Docencia no universitaria:** comprende el personal funcionario que pertenece a los Cuerpos Docentes de la Enseñanza no universitaria y que está destinado exclusivamente en los centros docentes dependientes del Ministerio de Educación y Ciencia.
- **Centros Penitenciarios:** comprende el personal destinado en los establecimientos penitenciarios.
- **Patrimonio Nacional:** comprende el personal destinado en el Organismo Autónomo del mismo nombre.
- **Agencia Estatal de Administración Tributaria:** comprende el personal destinado en el Organismo Público con régimen específico del mismo nombre.

[> Volver](#)

ANEXO I.- ÁMBITO ESTADÍSTICO

Enero 2006

PERSONAL AL SERVICIO DE LAS ADMINISTRACIONES PÚBLICAS¹

- ADMINISTRACIÓN PÚBLICA ESTATAL:

- » Administración General del Estado:

- * Ministerios, Organismos Autónomos y Áreas vinculadas.²

- * Instituciones Sanitarias de la Seguridad Social.³

- » Fuerzas y Cuerpos de Seguridad del Estado.⁴

- » Fuerzas Armadas.⁵

- » Administración de Justicia.

- » Entidades Públicas Empresariales y Organismos Públicos con régimen específico.⁶

- ADMINISTRACIONES DE LAS COMUNIDADES AUTÓNOMAS.⁷

- ADMINISTRACIÓN LOCAL: Ayuntamientos y Diputaciones/Cabildos/Consejos Insulares.⁸

- UNIVERSIDADES.⁹

- **Sociedad Estatal Correos y Telégrafos, S.A.¹⁰**

> Volver

¹ Se consideran únicamente los efectivos que están en situación administrativa de servicio activo. No se incluyen los efectivos considerados como Altos Cargos, ni el personal con contrato de trabajo incluido en el artículo 11.9 del Real Decreto 2073/1999 ni los que prestan sus servicios en los Órganos Constitucionales y en el Consejo de Estado.

² Incluye también el personal al servicio de los Organismos Públicos con régimen específico: Agencia Estatal de Administración Tributaria e Instituto de Astrofísica de Canarias (Consortio Público de Gestión), y al personal de la Entidad Pública Empresarial Loterías y Apuestas del Estado.

³ En enero de 2002 se completó el proceso de transferencias de las Instituciones Sanitarias del Sistema Nacional de Salud a las Comunidades Autónomas, por lo que en este apartado solo figura el personal de Instituciones Sanitarias dependientes del Instituto Nacional de Gestión Sanitaria (INGESA) y del Instituto Social de la Marina.

⁴ No se incluyen los efectivos de la reserva activa de la Guardia Civil ni los efectivos en segunda actividad del Cuerpo Nacional de Policía. Desde julio de 2001, no se incluyen datos de funcionarios en prácticas ni efectivos en formación de la Policía Nacional. Desde enero de 2003, no se incluyen datos de funcionarios en prácticas de la Guardia Civil.

⁵ Incluye a los Cuadros no Permanentes. No se incluyen los efectivos de la reserva activa, de la reserva transitoria ni los mutilados.

⁶ Se consideran los efectivos de las Entidades Públicas Empresariales y de los Organismos Públicos con régimen específico recogidos en el Anexo IV.

⁷ No se incluyen efectivos de las Entidades Públicas Empresariales.

⁸ Desde enero de 2002, se incluyen los efectivos de Diputaciones/Cabildos/Consejos Insulares.

⁹ Solo personal inscrito en el R.C.P. Los Contratados Administrativos se incluyen en el apartado "Personal Laboral".

¹⁰ En virtud de sus peculiaridades en materia de personal y por coherencia con series históricas, se incluyen datos de efectivos de la Sociedad Estatal Correos y Telégrafos, S.A. constituida como tal en julio de 2001, a pesar de no tener la consideración de Administración Pública.

ANEXO II.- FUENTE DE DATOS Y FECHAS DE REFERENCIA DE LA INFORMACIÓN

COLECTIVOS	FUENTE DE DATOS	FECHA REF. INFORMACIÓN
• <u>Administración Pública Estatal:</u>		
◆ Personal al Servicio de la Administración General del Estado:		
* Ministerios, Organismos Autónomos y Áreas vinculadas	Registro Central de Personal	01.01.2006
* Instituciones Sanitarias de la Seguridad Social:		
◇ Instituto Nacional de Gestión Sanitaria (INGESA)	Subdirección General de Gestión Económica y RR.HH. (INGESA)	31.12.2005
◇ Instituto Social de la Marina	Secretaría General del Instituto Social de la Marina	31.12.2005
◆ Fuerzas y Cuerpos de la Seguridad del Estado:		
* Guardia Civil	Dirección General de la Guardia Civil	31.12.2005
* Cuerpo Nacional de Policía	Dirección General de la Policía	31.12.2005
◆ Fuerzas Armadas	Dirección General de Personal del Ministerio de Defensa	31.12.2005
◆ Administración de Justicia:		
* Carrera Judicial	Consejo General del Poder Judicial	31.12.2005 ¹
* Carrera Fiscal	Dirección General de Relaciones con la Administración de Justicia	31.12.2005
* Resto de personal	Dirección General de Relaciones con la Administración de Justicia	31.12.2005
◆ Entidades Públicas Empresariales y Organismos Públicos con Régimen Específico	Dirección General de Modernización Administrativa	31.12.2005 ²
• <u>Personal al Servicio de las Administraciones de las Comunidades Autónomas</u>	Secretaría de la Comisión de Coordinación de la Función Pública	01.01.2006
• <u>Administración Local: Ayuntamientos y Diputaciones/Cabildos/Consejos Insulares</u>	Tesorería General de la Seguridad Social	01.01.2006
• <u>Personal al servicio de las Universidades</u>	Registro Central de Personal	01.01.2006
<hr/>		
• Sociedad Estatal Correos y Telégrafos S.A.		
* Personal Funcionario	Registro Central de Personal	01.01.2006
* Personal Laboral	Dirección de Recursos Humanos de Correos y Telégrafos S.A.	01.01.2006

¹ Los datos de los Magistrados suplentes y Jueces sustitutos corresponden al año judicial 2005-2006

² Datos estimados.

ANEXO III.- RELACIÓN DE ENTIDADES PÚBLICAS EMPRESARIALES Y ORGANISMOS PÚBLICOS CON RÉGIMEN ESPECÍFICO

- Administrador de Infraestructuras Ferroviarias (ADIF)
- Aeropuertos Españoles y Navegación Aérea (AENA)
- Agencia de Protección de Datos
- Centro para el Desarrollo Tecnológico e Industrial (CDTI)
- Comisión del Mercado de las Telecomunicaciones (C.M.T.)
- Comisión Nacional del Mercado de Valores (CNMV)
- Comisión Nacional de la Energía (C.N.E.)
- Consejo Económico y Social
- Consejo de Seguridad Nuclear
- Consorcio de Compensación de Seguros (C.C.S.)
- Consorcio de la Zona Especial de Canarias (C.Z.E.C.)
- Entidad Pública Empresarial Red.es (Red.es)
- Ente Público Radiotelevisión Española
- Fábrica Nacional de Moneda y Timbre -Real Casa de la Moneda (FNMT-RCM)
- Ferrocarriles de Vía Estrecha (FEVE)
- Gerencia del Sector de la Construcción Naval
- Instituto Cervantes
- Instituto Español de Comercio Exterior (ICEX)
- Instituto de Crédito Oficial (ICO)
- Instituto para la Diversificación y Ahorro de la Energía (IDAE)
- Museo Nacional del Prado
- Puertos del Estado y Autoridades Portuarias
- Renfe-Operadora
- Sociedad Estatal de Participaciones Industriales (SEPI)
- Sociedad Estatal de Promoción y Equipamiento del Suelo (SEPES)
- Sociedad de Salvamento y Seguridad Marítima (SASEMAR)

Notas:

- 1) No se facilitan datos del Centro Nacional de Inteligencia.
- 2) Los datos de efectivos de la Agencia Estatal de Administración Tributaria, Instituto de Astrofísica de Canarias y la Entidad Pública Empresarial Loterías y Apuestas del Estado se encuentran incluidos en el apartado Administración Pública Estatal vinculados a los Ministerios de los que dependen.
- 3) El Ente Público Radiotelevisión Española no incluye las Sociedades Estatales TVE S.A. y RNE S.A.

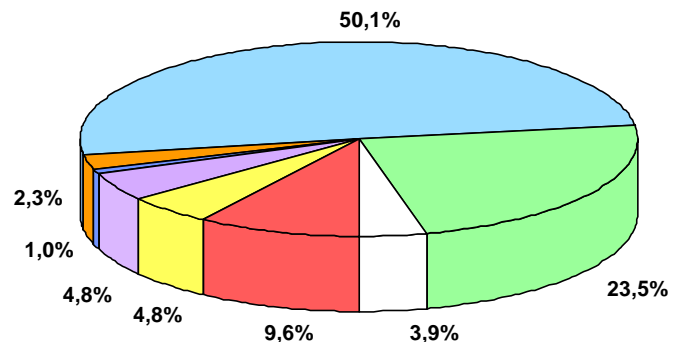
> Volver

DISTRIBUCIÓN DEL PERSONAL AL SERVICIO DE LAS ADMINISTRACIONES PÚBLICAS Enero 2006

	Número de efectivos	%
•ADMINISTRACIÓN PÚBLICA ESTATAL	546.716	22,5
- Administración General del Estado	233.440	9,6
- Fuerzas y Cuerpos de Seguridad del Estado	115.575	4,8
- Fuerzas Armadas	117.316	4,8
- Administración de Justicia	24.284	1,0
- Entidades Públicas Empresariales y Organismos Públicos con régimen específico	56.101	2,3
•ADMINISTRACIONES DE LAS COMUNIDADES AUTÓNOMAS	1.223.129	50,1
- Consejerías y sus OO.AA.	237.325	9,7
- Área de la Docencia no Universitaria	499.899	20,5
- Instituciones Sanitarias Sistema Nacional de Salud	434.145	17,8
- Administración de Justicia	31.481	1,3
- Fuerzas de Seguridad	20.279	0,8
•ADMINISTRACIÓN LOCAL	572.319	23,5
- Ayuntamientos	493.505	20,3
- Diputaciones/Cabildos/Consejos Insulares	78.814	3,2
•UNIVERSIDADES	94.008	3,9
TOTAL	2.436.172	100,0

ADMINISTRACIÓN GENERAL DEL ESTADO	Nº efec.	%
Ministerios y OO.AA. y Áreas vinculadas	231.888	99,3
• Ministerios y OO.AA. (excepto Áreas)	147.347	63,1
• Docencia no Universitaria	6.788	2,9
• Centros Penitenciarios	18.846	8,1
• Seguridad Social (Entidades Gestoras y Servicios Comunes)	30.048	12,9
• Patrimonio Nacional	1.465	0,6
• Agencia Estatal Administración Tributaria	27.394	11,7
Instituciones Sanitarias S. Social	1.552	0,7
Total	233.440	100,0

- ADMINISTRACIÓN GENERAL DEL ESTADO
- FUERZAS Y CUERPOS DE S. DEL ESTADO
- FUERZAS ARMADAS
- ADMINISTRACIÓN DE JUSTICIA
- ENTIDADES PÚBLICAS EMPRESARIALES Y O.P. CON RÉGIMEN ESPECÍFICO
- ADMINISTRACIONES DE LAS CC.AA
- ADMINISTRACIÓN LOCAL:
 - Ayuntamientos
 - Diputaciones/Cabildos/Consejos Insulares
- UNIVERSIDADES



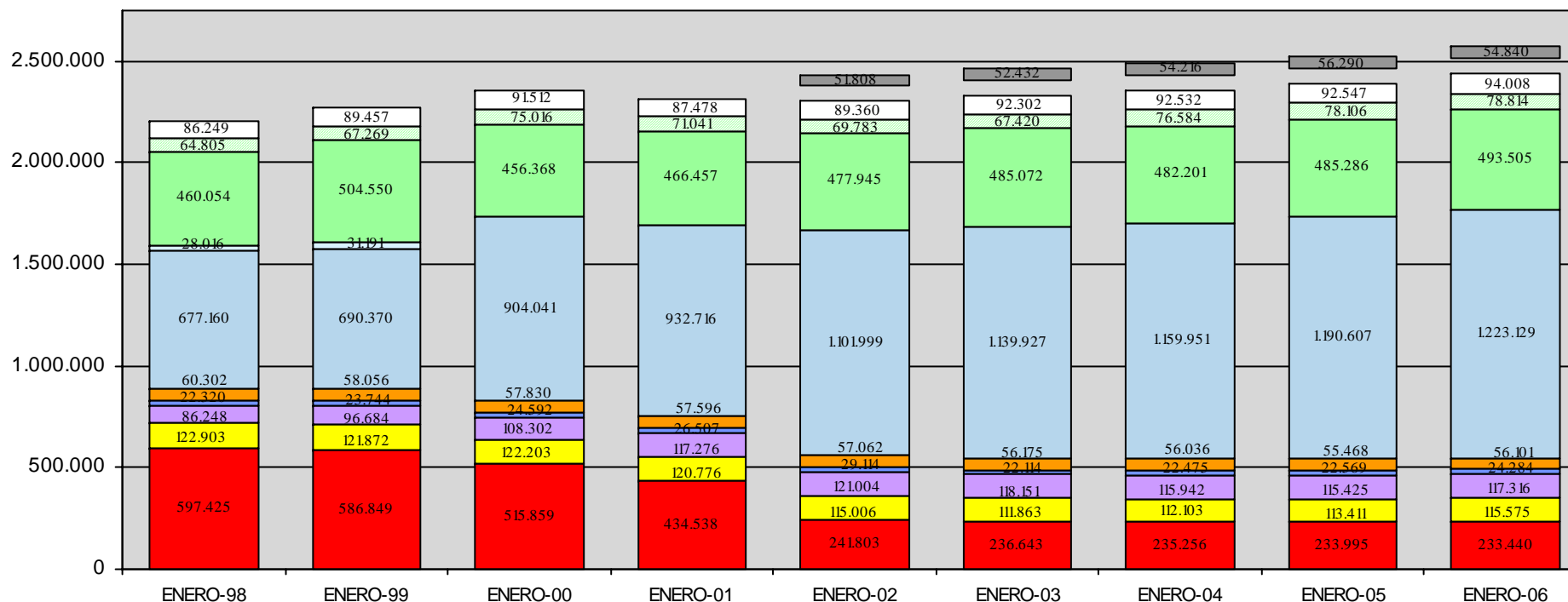
S.E. Correos y Telégrafos S.A.	54.840
---	---------------

■ Personal inscrito en el Registro Central de Personal.

■ La Sociedad Estatal Correos y Telégrafos S.A., se inscribe en el Registro Mercantil con fecha 3/7/2001 y no se incluye en el ámbito de la A.G.E.. Sin embargo en virtud de sus peculiaridades en materia de personal y por coherencia con series históricas, se ofrecen los datos del número total de efectivos: funcionarios y laborales. Los funcionarios de carrera destinados en la S.E. Correos y Telégrafos S.A. permanecen en el ámbito del Registro Central de Personal.

[> Volver](#)

GRÁFICO DE LA EVOLUCIÓN DEL PERSONAL AL SERVICIO DE LAS ADMINISTRACIONES PÚBLICAS Enero 2006



Notas:

- Desde enero 2001 los datos relativos a CC.AA. se corresponden con los de la fecha de referencia, actualizando de esta forma los datos publicados en ediciones anteriores del B.E. del RCP, en los que existían desfases cronológicos. Así mismo desde esa fecha se incorpora el personal de la Administración de Justicia y el de Fuerzas de Seguridad propios de las CC.AA. que por razones metodológicas no se incorporaba en ediciones anteriores.

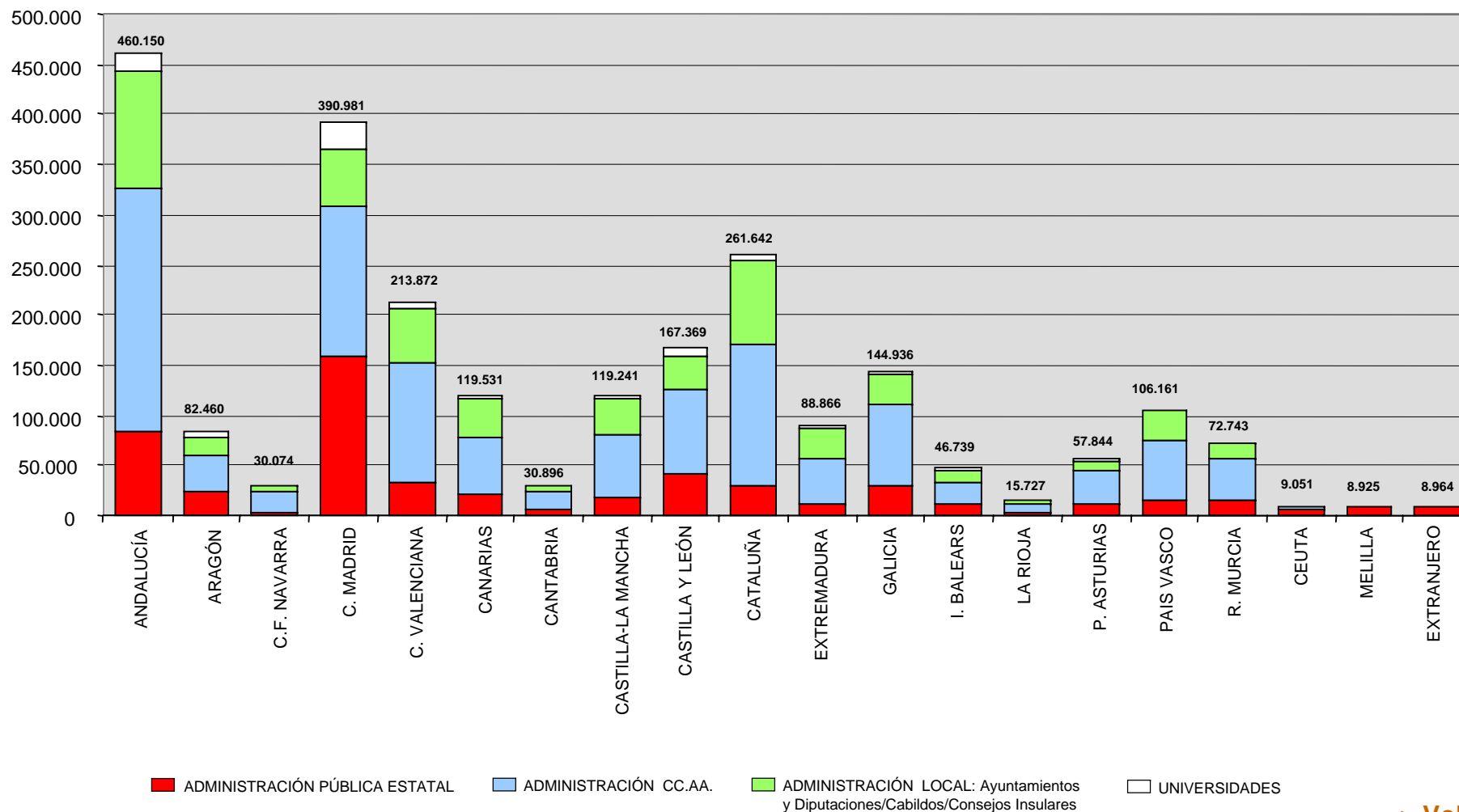
(1) La Sociedad Estatal Correos y Telégrafos S.A., se inscribe en el Registro Mercantil con fecha 3/7/2001, no estando incluida por tanto en el ámbito de la A.G.E.. Sin embargo en virtud de sus peculiaridades en materia de personal y por coherencia con series históricas, se ofrecen los datos del número total de efectivos: funcionarios y laborales. Los funcionarios de carrera destinados en la S.E. Correos y Telégrafos S.A. permanecen en el ámbito del Registro Central de Personal.

[> Volver](#)

DISTRIBUCIÓN TERRITORIAL DE EFECTIVOS POR ADMINISTRACIÓN PÚBLICA

CC.AA / PROVINCIAS	ADMÓN. PÚBLICA ESTATAL	ADMÓN. CC.AA	ADMÓN. LOCAL (Ayuntamientos y Diputaciones/Cabildos/ Consejos Insulares)	UNIVERSIDADES	TOTAL
Andalucía	84.014	242.467	115.520	18.149	460.150
Almería	6.304	18.760	7.694	1.208	33.966
Cádiz	22.303	33.621	16.683	1.941	74.548
Córdoba	7.963	24.769	10.373	1.711	44.816
Granada	8.286	29.723	13.611	4.225	55.845
Huelva	3.842	16.665	9.880	1.209	31.596
Jaén	4.658	21.556	9.894	1.342	37.450
Málaga	11.135	38.114	19.587	1.316	70.152
Sevilla	19.523	59.259	27.798	5.197	111.777
Aragón	23.186	37.914	16.787	4.573	82.460
Huesca	3.714	7.080	3.701	450	14.945
Teruel	1.677	5.790	2.557	166	10.190
Zaragoza	17.795	25.044	10.529	3.957	57.325
C. F. Navarra	4.450	20.981	3.583	1.060	30.074
C. Madrid	159.265	148.797	57.362	25.557	390.981
C. Valenciana	33.365	118.918	55.461	6.128	213.872
Alicante	8.719	41.622	20.361	1.386	72.088
Castellón	3.259	14.888	7.361	449	25.957
Valencia	21.387	62.408	27.739	4.293	115.827
Canarias	21.693	56.101	38.333	3.404	119.531
Las Palmas	12.177	30.269	18.076	2.137	62.659
S. C. Tenerife	9.516	25.832	20.257	1.267	56.872
Cantabria	6.047	17.883	5.378	1.588	30.896
Castilla-La Mancha	18.061	63.023	35.020	3.137	119.241
Albacete	4.479	12.371	6.924	890	24.664
Ciudad Real	4.233	16.490	9.871	1.157	31.751
Cuenca	1.791	7.144	4.201	465	13.601
Guadalajara	2.010	7.102	3.749		12.861
Toledo	5.548	19.916	10.275	625	36.364
Castilla y León	41.296	84.816	32.871	8.386	167.369
Ávila	2.060	6.203	2.666	132	11.061
Burgos	6.245	11.228	4.435	900	22.808
León	7.196	14.008	6.334	1.134	28.672
Palencia	3.212	6.162	2.077	259	11.710
Salamanca	4.947	11.246	4.806	2.948	23.947
Segovia	3.942	6.173	2.660	194	12.969
Soria	1.429	4.806	1.548	195	7.978
Valladolid	9.363	17.996	5.967	2.447	35.773
Zamora	2.902	6.994	2.378	177	12.451
Cataluña	31.070	138.113	85.441	7.018	261.642
Barcelona	22.082	96.365	61.603	5.653	185.703
Girona	3.345	14.929	8.424	429	27.127
Lleida	2.019	11.383	5.498	415	19.315
Tarragona	3.624	15.436	9.916	521	29.497
Extremadura	13.338	44.986	27.870	2.672	88.866
Badajoz	9.029	28.123	16.646	1.484	55.282
Cáceres	4.309	16.863	11.224	1.188	33.584
Galicia	31.302	80.694	29.064	3.876	144.936
A Coruña	13.448	33.689	10.852	2.669	60.658
Lugo	5.797	11.759	4.603	325	22.484
Ourense	2.557	10.665	5.146	177	18.545
Pontevedra	9.500	24.581	8.463	705	43.249
I.Balears	10.509	22.166	13.236	828	46.739
La Rioja	3.590	9.375	2.499	263	15.727
P. Asturias	11.538	32.128	11.331	2.847	57.844
País Vasco	14.697	60.228	28.729	2.507	106.161
Álava	3.546	12.843	6.907	380	23.676
Guipúzcoa	4.244	18.683	8.548	586	32.061
Vizcaya	6.907	28.702	13.274	1.541	50.424
R. Murcia	15.517	41.918	13.450	1.858	72.743
Ceuta	7.239	1.508	245	59	9.051
Melilla	7.575	1.113	139	98	8.925
Extranjero	8.964				8.964
TOTAL	546.716	1.223.129	572.319	94.008	2.436.172

GRÁFICO DE LA DISTRIBUCIÓN TERRITORIAL DE EFECTIVOS POR ADMINISTRACIÓN PÚBLICA COMUNIDADES AUTÓNOMAS Enero 2006



[> Volver](#)

DISTRIBUCIÓN POR CLASE DE PERSONAL. EFECTIVOS POR ADMINISTRACIÓN PÚBLICA

	Funcionarios	Personal Laboral	Otro Personal	TOTAL
ADMINISTRACIÓN PÚBLICA ESTATAL	404.064	133.764	8.888	546.716
• ADMINISTRACIÓN GENERAL	151.932	77.199	4.309	233.440
▪ Ministerios, OO.AA. y Áreas Vinculadas	151.096	77.190	3.602	231.888
▫ Ministerios y OO.AA.	80.451	64.649	2.247	147.347
▫ Docencia no Universitaria	2.808	3.162	818	6.788
▫ Centros Penitenciarios	17.279	1.198	369	18.846
▫ Administ. Seguridad Social	25.468	4.426	154	30.048
▫ Patrimonio Nacional	184	1.270	11	1.465
▫ Agencia Estatal Admón. Tributaria	24.906	2.485	3	27.394
▪ Instituciones Sanitarias S. Social	836	9	707	1.552
• FF. CC. DE SEGURIDAD DEL ESTADO	115.575			115.575
▪ Guardia Civil	66.842			66.842
▪ Policía Nacional	48.733			48.733
• FUERZAS ARMADAS	117.316			117.316
• ADMINISTRACIÓN DE JUSTICIA	18.797	908	4.579	24.284
▪ Magistrados y Jueces	4.434		1.212	5.646
▪ Fiscales	1.610		253	1.863
▪ Otro Personal	12.753	908	3.114	16.775
• ENTIDADES PÚBLICAS EMPRESARIALES	444	55.657		56.101
COMUNIDADES AUTÓNOMAS	767.689	145.350	310.090	1.223.129
• ADMINISTRACIÓN GENERAL	724.548	144.346	302.475	1.171.369
▪ Consejerías y sus OO.AA.	112.938	91.208	33.179	237.325
▪ Docencia no Universitaria	364.629	31.139	104.131	499.899
▪ Instituciones Sanitarias S.N.S.	246.981	21.999	165.165	434.145
• ADMINISTRACIÓN DE JUSTICIA	22.862	1.004	7.615	31.481
• FUERZAS DE SEGURIDAD	20.279			20.279
ADMINISTRACIÓN LOCAL	199.441	339.049	33.829	572.319
• AYUNTAMIENTOS	168.128	298.924	26.453	493.505
• DIPUTACIONES/CABILDOS/CONSEJOS	31.313	40.125	7.376	78.814
UNIVERSIDADES	62.632	28.475	2.901	94.008
• TRANSFERIDAS	61.037	27.557	2.825	91.419
▪ Docentes	48.889	17.114	1.230	67.233
▪ No Docentes	12.148	10.443	1.595	24.186
• NO TRANSFERIDAS	1.595	918	76	2.589
▪ Docentes	805	506	2	1.313
▪ No Docentes	790	412	74	1.276
TOTAL DE LAS ADMINISTRACIONES	1.433.826	646.638	355.708	2.436.172

Sociedad Estatal Correos y Telégrafos S.A.	34.969	19.865	6	54.840
--	---------------	---------------	----------	---------------

PERSONAL AL SERVICIO DE LA ADMINISTRACIÓN PÚBLICA ESTATAL

Enero 2006

ADMINISTRACIÓN PÚBLICA ESTATAL	Número de efectivos
➤ Administración General del Estado	233.440
▪ Ministerios, OO.AA y Áreas vinculadas	231.888
• Ministerios y OO.AA. (excepto áreas)	147.347
• Docencia no Universitaria	6.788
• Centros Penitenciarios	18.846
• Seguridad Social (Entidades Gestoras y Ser. Comunes)	30.048
• Patrimonio Nacional	1.465
• Agencia Estatal Admón. Tributaria	27.394
▪ Instituciones Sanitarias S. Social	1.552
➤ Fuerzas y Cuerpos de Seguridad del Estado	115.575
➤ Fuerzas Armadas	117.316
➤ Administración de Justicia	24.284
➤ Entidades Públicas Empresariales y Organismos Públicos con régimen específico	56.101
Total Administración Pública Estatal	546.716

DISTRIBUCIÓN TERRITORIAL DE EFECTIVOS DE LA ADMINISTRACIÓN PÚBLICA ESTATAL

CC.AA / PROVINCIAS	ADMINISTRACIÓN GRAL. DEL ESTADO			OTROS ADMÓN PÚBLICA ESTATAL					TOTAL
	Minist. OO.AA y Áreas V.	Inst. Sanitarias S.S (*)	TOTAL	F. y C. de Seg. del Estado	Fuerzas Armadas	Admón Justicia	Entes Públicos	TOTAL	
Andalucía	31.527		31.527	20.352	23.664	1.840	6.631	52.487	84.014
Almería	1.928		1.928	1.642	2.162	135	437	4.376	6.304
Cádiz	6.212		6.212	3.464	11.352	297	978	16.091	22.303
Córdoba	2.800		2.800	1.503	2.842	146	672	5.163	7.963
Granada	3.519		3.519	2.364	1.707	225	471	4.767	8.286
Huelva	1.904		1.904	1.406	65	111	356	1.938	3.842
Jaén	1.986		1.986	1.619	694	127	232	2.672	4.658
Málaga	4.154		4.154	3.793	1.359	379	1.450	6.981	11.135
Sevilla	9.024		9.024	4.561	3.483	420	2.035	10.499	19.523
Aragón	7.862		7.862	4.155	8.254	1.570	1.345	15.324	23.186
Huesca	855		855	1.086	1.447	241	85	2.859	3.714
Teruel	672		672	686	55	168	96	1.005	1.677
Zaragoza	6.335		6.335	2.383	6.752	1.161	1.164	11.460	17.795
C. F. Navarra	1.093		1.093	2.324	524	134	375	3.357	4.450
C. Madrid	86.243	36	86.279	26.242	25.705	3.371	17.668	72.986	159.265
C. Valenciana	13.593	47	13.640	9.299	5.460	1.117	3.849	19.725	33.365
Alicante	3.693		3.693	3.089	832	366	739	5.026	8.719
Castellón	1.587		1.587	1.121	25	139	387	1.672	3.259
Valencia	8.313	47	8.360	5.089	4.603	612	2.723	13.027	21.387
Canarias	6.638		6.638	5.216	6.950	544	2.345	15.055	21.693
Las Palmas	3.568		3.568	2.746	4.203	310	1.350	8.609	12.177
S. C. Tenerife	3.070		3.070	2.470	2.747	234	995	6.446	9.516
Cantabria	2.469	29	2.498	1.515	123	784	1.127	3.549	6.047
Castilla-La Mancha	6.763		6.763	5.273	2.803	1.982	1.240	11.298	18.061
Albacete	1.878		1.878	914	871	490	326	2.601	4.479
Ciudad Real	1.416		1.416	1.342	327	490	658	2.817	4.233
Cuenca	682		682	797	39	221	52	1.109	1.791
Guadalajara	828		828	683	135	246	118	1.182	2.010
Toledo	1.959		1.959	1.537	1.431	535	86	3.589	5.548
Castilla y León	13.548		13.548	8.294	11.667	3.602	4.185	27.748	41.296
Ávila	772		772	681	313	204	90	1.288	2.060
Burgos	1.908		1.908	1.043	1.682	560	1.052	4.337	6.245
León	2.007		2.007	1.598	1.831	670	1.090	5.189	7.196
Palencia	1.081		1.081	701	916	254	260	2.131	3.212
Salamanca	1.771		1.771	937	1.524	388	327	3.176	4.947
Segovia	1.276		1.276	693	1.753	191	29	2.666	3.942
Soria	652		652	523	7	177	70	777	1.429
Valladolid	3.440		3.440	1.378	2.674	680	1.191	5.923	9.363
Zamora	641		641	740	967	478	76	2.261	2.902
Cataluña	13.868		13.868	7.475	1.683	1.753	6.291	17.202	31.070
Barcelona	10.268		10.268	4.903	811	1.321	4.779	11.814	22.082
Girona	1.371		1.371	744	669	172	389	1.974	3.345
Lleida	939		939	617	181	92	190	1.080	2.019
Tarragona	1.290		1.290	1.211	22	168	933	2.334	3.624
Extremadura	4.257		4.257	3.315	4.077	1.244	445	9.081	13.338
Badajoz	2.781		2.781	2.020	3.178	748	302	6.248	9.029
Cáceres	1.476		1.476	1.295	899	496	143	2.833	4.309
Galicia	11.731		11.731	6.833	9.545	733	2.460	19.571	31.302
A Coruña	5.459		5.459	2.739	3.879	306	1.065	7.989	13.448
Lugo	1.498		1.498	1.046	2.936	90	227	4.299	5.797
Ourense	1.226		1.226	882	12	95	342	1.331	2.557
Pontevedra	3.548		3.548	2.166	2.718	242	826	5.952	9.500
I.Balears	3.406	21	3.427	2.693	1.408	1.373	1.608	7.082	10.509
La Rioja	1.242		1.242	1.440	435	367	106	2.348	3.590
P. Asturias	4.100	49	4.149	2.981	770	1.521	2.117	7.389	11.538
País Vasco	5.529		5.529	4.197	1.845	557	2.569	9.168	14.697
Álava	1.069		1.069	923	1.206	96	252	2.477	3.546
Guipúzcoa	1.620		1.620	1.430	259	158	777	2.624	4.244
Vizcaya	2.840		2.840	1.844	380	303	1.540	4.067	6.907
R. Murcia	5.692	28	5.720	2.238	5.345	1.444	770	9.797	15.517
Ceuta	2.273	696	2.969	810	3.119	175	166	4.270	7.239
Melilla	2.504	646	3.150	803	3.311	173	138	4.425	7.575
Extranjero	7.550		7.550	120	628		666	1.414	8.964
TOTAL	231.888	1.552	233.440	115.575	117.316	24.284	56.101	313.276	546.716

(*) Incluye efectivos del Instituto Nacional de Gestión Sanitaria que prestan sus servicios en Ceuta, Melilla y en el Centro Nacional de Dosimetría de Valencia y efectivos del Instituto Social de la Marina.

> Volver

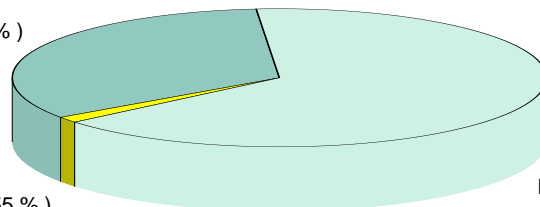
EFFECTIVOS POR CATEGORIA DE PERSONAL Y MINISTERIO

	Func. Carrera	Pers. Laboral	Otro Personal	Total
ADMINISTRACIONES PUBLICAS	7.560	2.012	306	9.878
AGRICULTURA, PESCA Y ALIMENTACION	1.936	391	13	2.340
ASUNTOS EXTERIORES Y COOPERACION	2.496	3.469	31	5.996
CULTURA	1.574	2.962	84	4.620
DEFENSA	6.419	27.198	25	33.642
ECONOMIA Y HACIENDA	37.156	7.479	87	44.722
- A.E.A.T.	24.906	2.485	3	27.394
- Resto de Personal	12.250	4.994	84	17.328
EDUCACION Y CIENCIA	10.875	9.296	920	21.091
- Area Docencia No Universitaria	2.808	3.162	818	6.788
- Resto de Personal	8.067	6.134	102	14.303
FOMENTO	4.024	3.079	23	7.126
INDUSTRIA, TURISMO Y COMERCIO	3.505	1.734	17	5.256
INTERIOR	26.710	3.694	768	31.172
- Area Centros Penitenciarios	17.279	1.198	369	18.846
- Resto de Personal	9.431	2.496	399	12.326
JUSTICIA	1.775	207	23	2.005
MEDIO AMBIENTE	4.617	5.414	28	10.059
PRESIDENCIA	1.158	2.260	259	3.677
- Area Patrimonio	184	1.270	11	1.465
- Resto de Personal	974	990	248	2.212
SANIDAD Y CONSUMO	2.097	816	40	2.953
- Seguridad Social	198	27	16	241
- Resto de Personal	1.899	789	24	2.712
TRABAJO Y ASUNTOS SOCIALES	38.919	7.142	966	47.027
- Seguridad Social	25.270	4.399	138	29.807
- Resto de Personal	13.649	2.743	828	17.220
VIVIENDA	275	37	12	324
Total	151.096	77.190	3.602	231.888

■ Func. Carrera
■ Pers. Laboral
■ Otro Personal

Pers. Laboral (33,29 %)

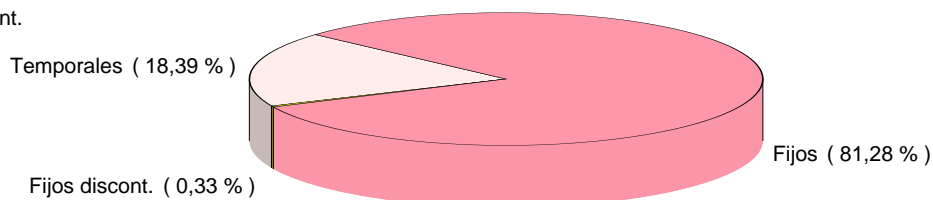
Otro Personal (1,55 %)



Func. Carrera (65,16 %)

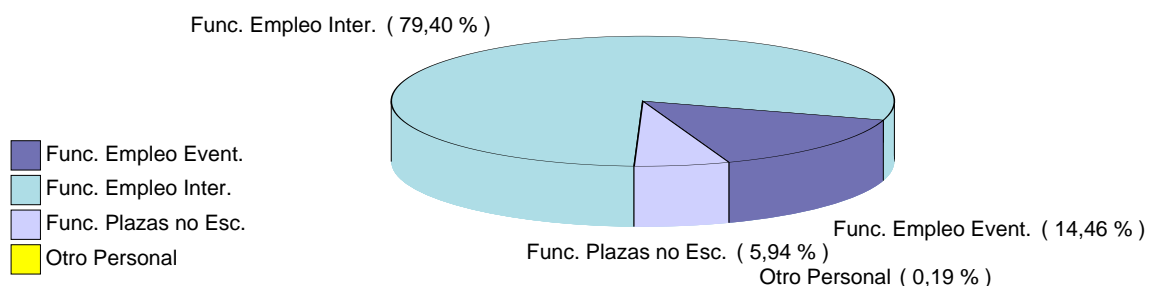
PERSONAL LABORAL POR MINISTERIO

	Fijos	Temporales	Fijos descont.	Total
ADMINISTRACIONES PUBLICAS	1.746	265	1	2.012
AGRICULTURA, PESCA Y ALIMENTACION	376	15	-	391
ASUNTOS EXTERIORES Y COOPERACION	3.395	74	-	3.469
CULTURA	2.203	755	4	2.962
DEFENSA	24.536	2.662	-	27.198
ECONOMIA Y HACIENDA	6.027	1.305	147	7.479
- A.E.A.T.	2.393	40	52	2.485
- Resto de Personal	3.634	1.265	95	4.994
EDUCACION Y CIENCIA	2.598	6.687	11	9.296
- Area Docencia No Universitaria		3.162		3.162
- Resto de Personal	2.598	3.525	11	6.134
FOMENTO	2.915	164	-	3.079
INDUSTRIA, TURISMO Y COMERCIO	1.561	173	-	1.734
INTERIOR	3.170	524	-	3.694
- Area Centros Penitenciarios	1.014	184		1.198
- Resto de Personal	2.156	340		2.496
JUSTICIA	205	2	-	207
MEDIO AMBIENTE	4.859	544	11	5.414
PRESIDENCIA	2.033	149	78	2.260
- Area Patrimonio	1.131	61	78	1.270
- Resto de Personal	902	88		990
SANIDAD Y CONSUMO	758	58	-	816
- Seguridad Social	26	1		27
- Resto de Personal	732	57		789
TRABAJO Y ASUNTOS SOCIALES	6.321	819	2	7.142
- Seguridad Social	3.732	667		4.399
- Resto de Personal	2.589	152	2	2.743
VIVIENDA	36	1	-	37
Total	62.739	14.197	254	77.190



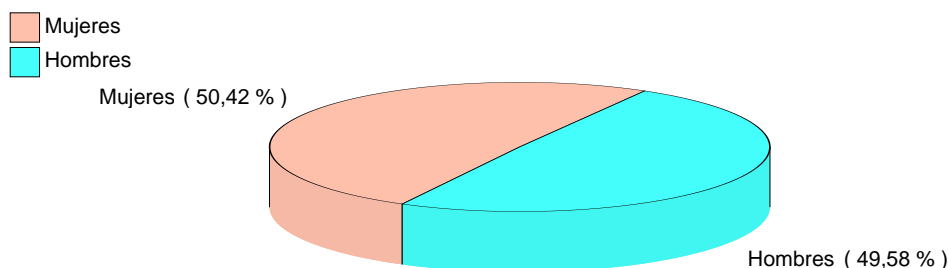
OTRO PERSONAL POR MINISTERIO

	Func. Empleo Event.	Func. Empleo Inter.	Func. Plazas no Esc.	Otro Personal	Total
ADMINISTRACIONES PUBLICAS	115	186	5	-	306
AGRICULTURA, PESCA Y ALIMENTACION	10	-	3	-	13
ASUNTOS EXTERIORES Y COOPERACION	13	13	5	-	31
CULTURA	7	1	76	-	84
DEFENSA	13	12	-	-	25
ECONOMIA Y HACIENDA	7	77	3	-	87
- A.E.A.T.		3			3
- Resto de Personal	7	74	3		84
EDUCACION Y CIENCIA	16	898	6	-	920
- Area Docencia No Universitaria		818			818
- Resto de Personal	16	80	6		102
FOMENTO	13	1	9	-	23
INDUSTRIA, TURISMO Y COMERCIO	15	2	-	-	17
INTERIOR	9	654	105	-	768
- Area Centros Penitenciarios		369			369
- Resto de Personal	9	285	105		399
JUSTICIA	12	10	1	-	23
MEDIO AMBIENTE	7	21	-	-	28
PRESIDENCIA	242	17	-	-	259
- Area Patrimonio		11			11
- Resto de Personal	242	6			248
SANIDAD Y CONSUMO	8	31	1	-	40
- Seguridad Social		16			16
- Resto de Personal	8	15	1		24
TRABAJO Y ASUNTOS SOCIALES	23	936	-	7	966
- Seguridad Social		138			138
- Resto de Personal	23	798		7	828
VIVIENDA	11	1	-	-	12
Total	521	2.860	214	7	3.602



EFFECTIVOS POR MINISTERIO Y SEXO

	Mujeres	Hombres	Total
ADMINISTRACIONES PUBLICAS	5.460	4.418	9.878
AGRICULTURA, PESCA Y ALIMENTACION	1.207	1.133	2.340
ASUNTOS EXTERIORES Y COOPERACION	3.152	2.844	5.996
CULTURA	2.681	1.939	4.620
DEFENSA	15.175	18.467	33.642
ECONOMIA Y HACIENDA	24.353	20.369	44.722
- A.E.A.T.	14.565	12.829	27.394
- Resto de Personal	9.788	7.540	17.328
EDUCACION Y CIENCIA	11.745	9.346	21.091
- Area Docencia No Universitaria	4.800	1.988	6.788
- Resto de Personal	6.945	7.358	14.303
FOMENTO	2.421	4.705	7.126
INDUSTRIA, TURISMO Y COMERCIO	2.946	2.310	5.256
INTERIOR	12.014	19.158	31.172
- Area Centros Penitenciarios	3.816	15.030	18.846
- Resto de Personal	8.198	4.128	12.326
JUSTICIA	1.184	821	2.005
MEDIO AMBIENTE	2.777	7.282	10.059
PRESIDENCIA	1.607	2.070	3.677
- Area Patrimonio	525	940	1.465
- Resto de Personal	1.082	1.130	2.212
SANIDAD Y CONSUMO	1.987	966	2.953
- Seguridad Social	133	108	241
- Resto de Personal	1.854	858	2.712
TRABAJO Y ASUNTOS SOCIALES	28.022	19.005	47.027
- Seguridad Social	17.711	12.096	29.807
- Resto de Personal	10.311	6.909	17.220
VIVIENDA	181	143	324
Total	116.912	114.976	231.888

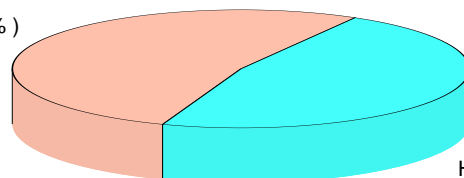


FUNCIONARIOS DE CARRERA POR MINISTERIO Y SEXO

	Mujeres	Hombres	Total
ADMINISTRACIONES PUBLICAS	4.339	3.221	7.560
AGRICULTURA, PESCA Y ALIMENTACION	1.070	866	1.936
ASUNTOS EXTERIORES Y COOPERACION	1.298	1.198	2.496
CULTURA	1.117	457	1.574
DEFENSA	3.779	2.640	6.419
ECONOMIA Y HACIENDA	20.975	16.181	37.156
- A.E.A.T.	13.690	11.216	24.906
- Resto de Personal	7.285	4.965	12.250
EDUCACION Y CIENCIA	5.426	5.449	10.875
- Area Docencia No Universitaria	1.478	1.330	2.808
- Resto de Personal	3.948	4.119	8.067
FOMENTO	1.690	2.334	4.024
INDUSTRIA, TURISMO Y COMERCIO	2.001	1.504	3.505
INTERIOR	9.311	17.399	26.710
- Area Centros Penitenciarios	3.139	14.140	17.279
- Resto de Personal	6.172	3.259	9.431
JUSTICIA	1.084	691	1.775
MEDIO AMBIENTE	1.912	2.705	4.617
PRESIDENCIA	676	482	1.158
- Area Patrimonio	56	128	184
- Resto de Personal	620	354	974
SANIDAD Y CONSUMO	1.435	662	2.097
- Seguridad Social	115	83	198
- Resto de Personal	1.320	579	1.899
TRABAJO Y ASUNTOS SOCIALES	23.375	15.544	38.919
- Seguridad Social	15.393	9.877	25.270
- Resto de Personal	7.982	5.667	13.649
VIVIENDA	158	117	275
Total	79.646	71.450	151.096

■ Mujeres
■ Hombres

Mujeres (52,71 %)



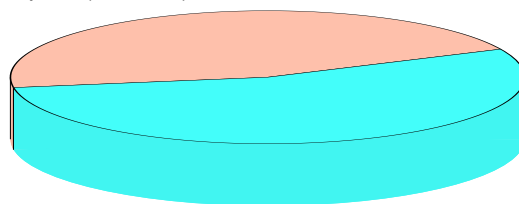
Hombres (47,29 %)

PERSONAL LABORAL POR MINISTERIO Y SEXO

	Mujeres	Hombres	Total
ADMINISTRACIONES PUBLICAS	932	1.080	2.012
AGRICULTURA, PESCA Y ALIMENTACION	130	261	391
ASUNTOS EXTERIORES Y COOPERACION	1.840	1.629	3.469
CULTURA	1.548	1.414	2.962
DEFENSA	11.385	15.813	27.198
ECONOMIA Y HACIENDA	3.337	4.142	7.479
- A.E.A.T.	873	1.612	2.485
- Resto de Personal	2.464	2.530	4.994
EDUCACION Y CIENCIA	5.708	3.588	9.296
- Area Docencia No Universitaria	2.764	398	3.162
- Resto de Personal	2.944	3.190	6.134
FOMENTO	728	2.351	3.079
INDUSTRIA, TURISMO Y COMERCIO	937	797	1.734
INTERIOR	2.304	1.390	3.694
- Area Centros Penitenciarios	604	594	1.198
- Resto de Personal	1.700	796	2.496
JUSTICIA	81	126	207
MEDIO AMBIENTE	850	4.564	5.414
PRESIDENCIA	798	1.462	2.260
- Area Patrimonio	460	810	1.270
- Resto de Personal	338	652	990
SANIDAD Y CONSUMO	521	295	816
- Seguridad Social	5	22	27
- Resto de Personal	516	273	789
TRABAJO Y ASUNTOS SOCIALES	3.859	3.283	7.142
- Seguridad Social	2.225	2.174	4.399
- Resto de Personal	1.634	1.109	2.743
VIVIENDA	17	20	37
Total	34.975	42.215	77.190

■ Mujeres
■ Hombres

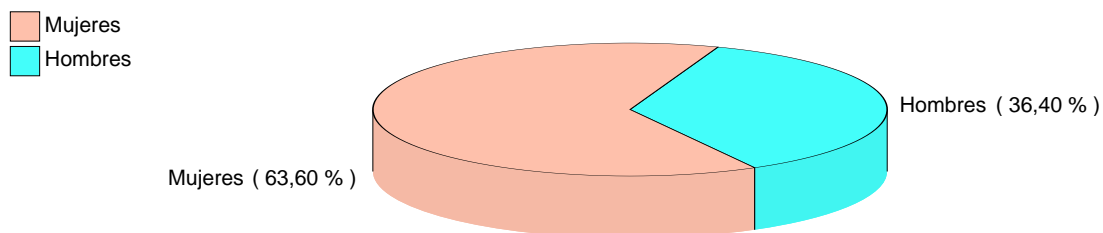
Mujeres (45,31 %)



Hombres (54,69 %)

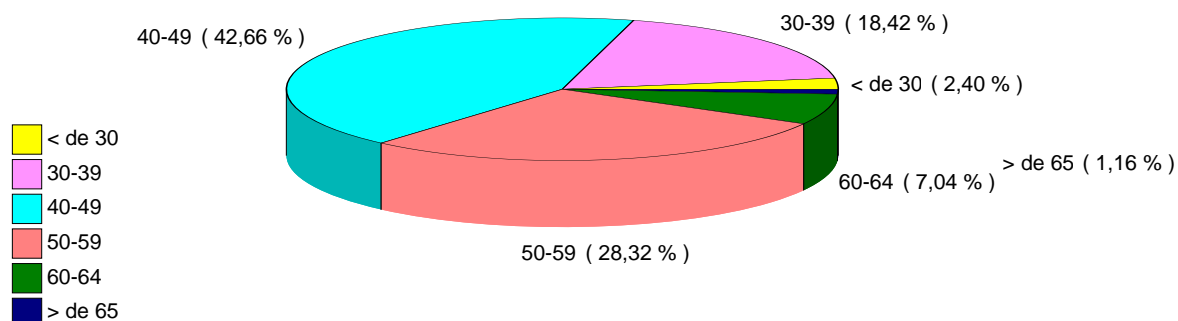
OTRO PERSONAL POR MINISTERIO Y SEXO

	Mujeres	Hombres	Total
ADMINISTRACIONES PUBLICAS	189	117	306
AGRICULTURA, PESCA Y ALIMENTACION	7	6	13
ASUNTOS EXTERIORES Y COOPERACION	14	17	31
CULTURA	16	68	84
DEFENSA	11	14	25
ECONOMIA Y HACIENDA	41	46	87
- A.E.A.T.	2	1	3
- Resto de Personal	39	45	84
EDUCACION Y CIENCIA	611	309	920
- Area Docencia No Universitaria	558	260	818
- Resto de Personal	53	49	102
FOMENTO	3	20	23
INDUSTRIA, TURISMO Y COMERCIO	8	9	17
INTERIOR	399	369	768
- Area Centros Penitenciarios	73	296	369
- Resto de Personal	326	73	399
JUSTICIA	19	4	23
MEDIO AMBIENTE	15	13	28
PRESIDENCIA	133	126	259
- Area Patrimonio	9	2	11
- Resto de Personal	124	124	248
SANIDAD Y CONSUMO	31	9	40
- Seguridad Social	13	3	16
- Resto de Personal	18	6	24
TRABAJO Y ASUNTOS SOCIALES	788	178	966
- Seguridad Social	93	45	138
- Resto de Personal	695	133	828
VIVIENDA	6	6	12
Total	2.291	1.311	3.602



EFFECTIVOS POR MINISTERIO E INTERVALO DE EDAD

	< de 30	30-39	40-49	50-59	60-64	> de 65	Total
ADMINISTRACIONES PUBLICAS	257	1.426	3.642	3.406	987	160	9.878
AGRICULTURA, PESCA Y ALIMENTACION	24	232	798	841	359	86	2.340
ASUNTOS EXTERIORES Y COOPERACION	267	1.177	1.976	1.928	520	128	5.996
CULTURA	205	879	1.642	1.424	415	55	4.620
DEFENSA	520	4.497	13.644	11.318	3.147	516	33.642
ECONOMIA Y HACIENDA	754	8.291	21.841	11.119	2.311	406	44.722
- A.E.A.T.	307	5.513	14.341	6.027	1.032	174	27.394
- Resto de Personal	447	2.778	7.500	5.092	1.279	232	17.328
EDUCACION Y CIENCIA	1.324	5.640	6.846	5.309	1.650	322	21.091
- Area Docencia No Universitaria	491	2.222	2.238	1.460	329	48	6.788
- Resto de Personal	833	3.418	4.608	3.849	1.321	274	14.303
FOMENTO	110	964	2.289	2.632	970	161	7.126
INDUSTRIA, TURISMO Y COMERCIO	143	837	1.806	1.881	466	123	5.256
INTERIOR	975	8.440	14.216	6.189	1.236	116	31.172
- Area Centros Penitenciarios	734	6.274	9.214	2.338	257	29	18.846
- Resto de Personal	241	2.166	5.002	3.851	979	87	12.326
JUSTICIA	43	398	789	574	162	39	2.005
MEDIO AMBIENTE	203	1.737	4.091	2.858	982	188	10.059
PRESIDENCIA	113	782	1.416	1.095	244	27	3.677
- Area Patrimonio	47	340	646	353	74	5	1.465
- Resto de Personal	66	442	770	742	170	22	2.212
SANIDAD Y CONSUMO	31	247	1.088	1.235	304	48	2.953
- Seguridad Social	7	25	93	83	29	4	241
- Resto de Personal	24	222	995	1.152	275	44	2.712
TRABAJO Y ASUNTOS SOCIALES	597	7.138	22.741	13.740	2.511	300	47.027
- Seguridad Social	157	4.245	14.892	9.075	1.333	105	29.807
- Resto de Personal	440	2.893	7.849	4.665	1.178	195	17.220
VIVIENDA	6	28	97	126	52	15	324
Total	5.572	42.713	98.922	65.675	16.316	2.690	231.888



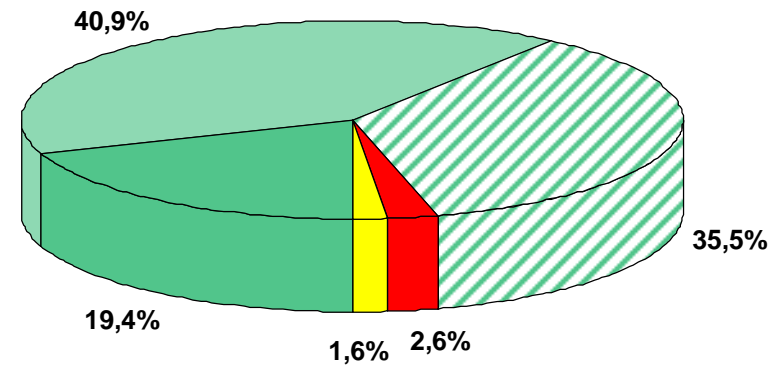
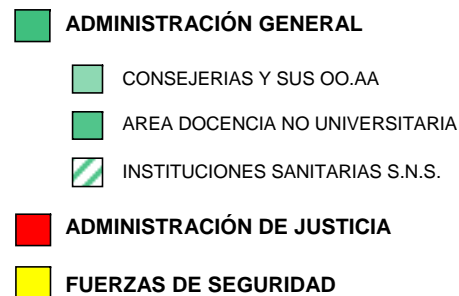
DISTRIBUCION TERRITORIAL DE EFECTIVOS POR CATEGORIA DE PERSONAL

C.A. / Provincia	Func. Carrera	Pers. Laboral	Otro Personal	TOTAL
ANDALUCIA	19.478	11.514	535	31.527
ALMERIA	1.370	525	33	1.928
CADIZ	3.450	2.626	136	6.212
CORDOBA	1.803	948	49	2.800
GRANADA	2.328	1.165	26	3.519
HUELVA	1.335	519	50	1.904
JAEN	1.463	486	37	1.986
MALAGA	2.677	1.411	66	4.154
SEVILLA	5.052	3.834	138	9.024
ARAGON	4.814	2.997	51	7.862
HUESCA	610	240	5	855
TERUEL	493	171	8	672
ZARAGOZA	3.711	2.586	38	6.335
C. FORAL DE NAVARRA	875	187	31	1.093
C. DE MADRID	53.528	31.766	949	86.243
C. VALENCIANA	10.377	3.002	214	13.593
ALICANTE	2.976	638	79	3.693
CASTELLON	1.235	326	26	1.587
VALENCIA	6.166	2.038	109	8.313
CANARIAS	3.982	2.460	196	6.638
LAS PALMAS	2.134	1.310	124	3.568
S. C. TENERIFE	1.848	1.150	72	3.070
CANTABRIA	1.835	614	20	2.469
CASTILLA-LA MANCHA	4.524	2.169	70	6.763
ALBACETE	940	924	14	1.878
CIUDAD REAL	1.126	275	15	1.416
CUENCA	566	115	1	682
GUADALAJARA	483	340	5	828
TOLEDO	1.409	515	35	1.959
CASTILLA Y LEON	9.723	3.756	69	13.548
AVILA	585	180	7	772
BURGOS	1.247	652	9	1.908
LEON	1.665	338	4	2.007
PALENCIA	931	147	3	1.081
SALAMANCA	1.322	441	8	1.771
SEGOVIA	744	525	7	1.276
SORIA	553	97	2	652
VALLADOLID	2.153	1.261	26	3.440
ZAMORA	523	115	3	641
CATALUÑA	11.114	2.581	173	13.868
BARCELONA	8.352	1.779	137	10.268
GIRONA	1.055	302	14	1.371
LLEIDA	693	238	8	939
TARRAGONA	1.014	262	14	1.290
EXTREMADURA	2.787	1.401	69	4.257
BADAJOS	1.742	994	45	2.781
CACERES	1.045	407	24	1.476
GALICIA	8.619	3.011	101	11.731
A CORUÑA	3.594	1.815	50	5.459
LUGO	1.274	210	14	1.498
OURENSE	1.061	158	7	1.226
PONTEVEDRA	2.690	828	30	3.548
ILLES BALEARS	2.462	847	97	3.406
ILLES BALEARS				
LA RIOJA	950	281	11	1.242
PRINCIPADO DE ASTURIAS	3.236	837	27	4.100
PAIS VASCO	4.192	1.232	105	5.529
ALAVA	816	228	25	1.069
GUIPUZCOA	1.192	396	32	1.620
VIZCAYA	2.184	608	48	2.840
REGION DE MURCIA	3.208	2.447	37	5.692
CIUDAD DE CEUTA	1.323	740	210	2.273
CIUDAD DE MELILLA	1.295	719	490	2.504
*EXTRANJERO	2.774	4.629	147	7.550
TOTAL	151.096	77.190	3.602	231.888

PERSONAL AL SERVICIO DE LAS ADMINISTRACIONES DE LAS COMUNIDADES AUTÓNOMAS

Enero 2006

	Número de efectivos	%
ADMINISTRACIÓN GENERAL	1.171.369	95,8
- Consejerías y sus OO.AA.	237.325	19,4
- Área de la Docencia no Universitaria	499.899	40,9
- Instituciones Sanitarias Sistema Nacional de Salud	434.145	35,5
ADMINISTRACIÓN DE JUSTICIA	31.481	2,6
FUERZAS DE SEGURIDAD	20.279	1,6
TOTAL	1.223.129	100,0



[> Volver](#)

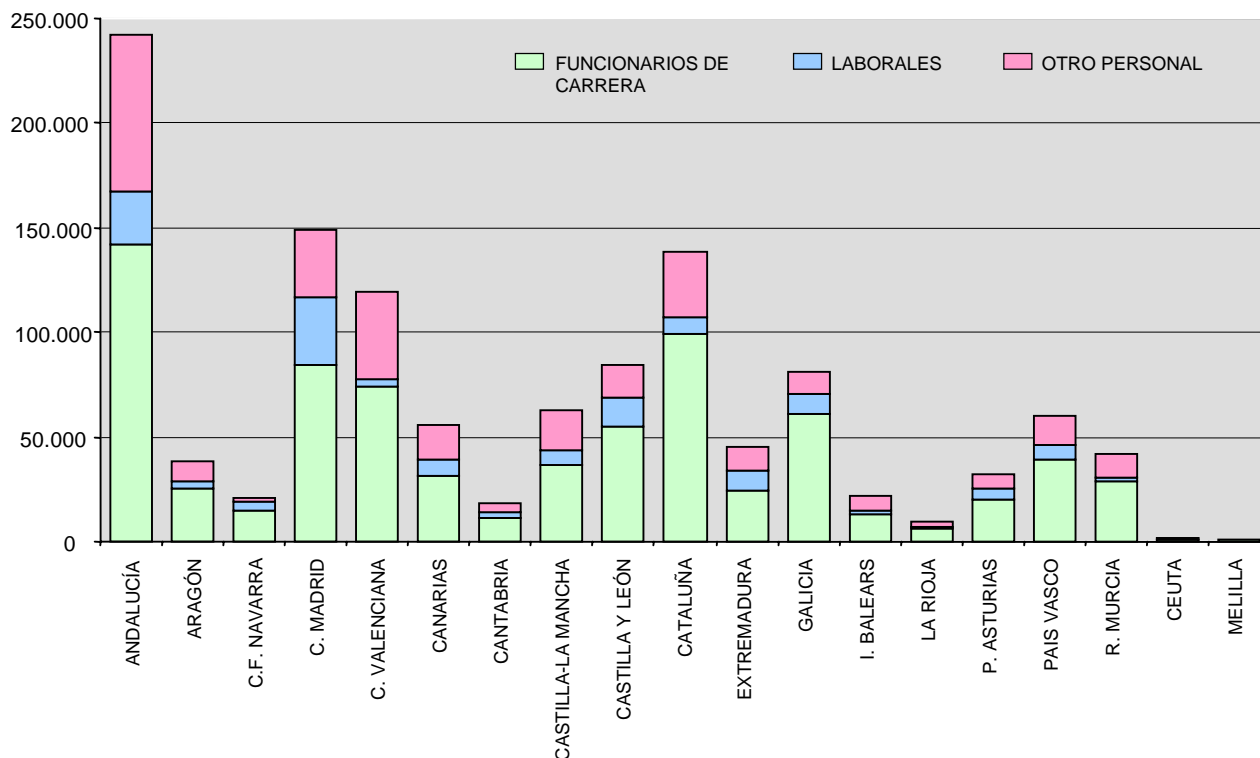
**DISTRIBUCIÓN TERRITORIAL DE EFECTIVOS DE LAS COMUNIDADES AUTÓNOMAS
POR ÁREAS DE ACTIVIDAD**

CC.AA / PROVINCIAS	ADMINISTRACIÓN PÚBLICA						TOTAL
	ADMINISTRACIÓN GENERAL				OTROS ADMÓN.PÚBLICA		
	Consejerías y sus OO.AA.	Docencia no Universitaria	Instituciones Sanitarias S.N.S.	TOTAL	Fuerzas de Seguridad	Admón. Justicia	
Andalucía	37.391	103.113	94.216	234.720		7.747	242.467
Almería	2.885	9.360	5.905	18.150		610	18.760
Cádiz	4.340	15.203	13.037	32.580		1.041	33.621
Córdoba	3.677	10.829	9.646	24.152		617	24.769
Granada	4.046	11.853	12.738	28.637		1.086	29.723
Huelva	2.815	7.221	6.113	16.149		516	16.665
Jaén	3.525	9.729	7.718	20.972		584	21.556
Málaga	4.039	16.634	15.915	36.588		1.526	38.114
Sevilla	12.064	22.284	23.144	57.492		1.767	59.259
Aragón	8.979	13.972	14.963	37.914			37.914
Huesca	1.672	3.221	2.187	7.080			7.080
Teruel	1.783	2.473	1.534	5.790			5.790
Zaragoza	5.524	8.278	11.242	25.044			25.044
C. F. Navarra	4.481	7.171	8.215	19.867	686	428	20.981
C. Madrid	25.593	55.989	61.008	142.590		6.207	148.797
C. Valenciana	17.584	51.790	45.320	114.694		4.224	118.918
Alicante	4.143	20.276	15.744	40.163		1.459	41.622
Castellón	2.158	6.992	5.266	14.416		472	14.888
Valencia	11.283	24.522	24.310	60.115		2.293	62.408
Canarias	7.840	27.221	19.008	54.069		2.032	56.101
Las Palmas	3.568	14.356	11.253	29.177		1.092	30.269
S. C. Tenerife	4.272	12.865	7.755	24.892		940	25.832
Cantabria	4.347	6.462	7.074	17.883			17.883
Castilla-La Mancha	18.026	26.169	18.828	63.023			63.023
Albacete	2.990	5.530	3.851	12.371			12.371
Ciudad Real	3.947	7.124	5.419	16.490			16.490
Cuenca	2.329	3.035	1.780	7.144			7.144
Guadalajara	2.237	2.856	2.009	7.102			7.102
Toledo	6.523	7.624	5.769	19.916			19.916
Castilla y León	23.507	30.914	30.395	84.816			84.816
Ávila	1.641	2.620	1.942	6.203			6.203
Burgos	2.807	3.861	4.560	11.228			11.228
León	2.742	5.752	5.514	14.008			14.008
Palencia	1.800	2.276	2.086	6.162			6.162
Salamanca	2.277	4.356	4.613	11.246			11.246
Segovia	1.713	2.645	1.815	6.173			6.173
Soria	1.748	1.607	1.451	4.806			4.806
Valladolid	6.879	5.094	6.023	17.996			17.996
Zamora	1.900	2.703	2.391	6.994			6.994
Cataluña	28.587	58.950	32.416	119.953	12.000	6.160	138.113
Barcelona	19.514	39.136	24.976	83.626	8.069	4.670	96.365
Girona	2.857	7.191	2.385	12.433	1.881	615	14.929
Lleida	3.061	4.620	1.923	9.604	1.494	285	11.383
Tarragona	3.155	8.003	3.132	14.290	556	590	15.436
Extremadura	14.519	16.343	14.124	44.986			44.986
Badajoz	9.531	10.144	8.448	28.123			28.123
Cáceres	4.988	6.199	5.676	16.863			16.863
Galicia	15.844	33.998	28.496	78.338		2.356	80.694
A Coruña	7.209	13.647	11.814	32.670		1.019	33.689
Lugo	2.542	5.050	3.914	11.506		253	11.759
Ourense	2.427	3.787	4.195	10.409		256	10.665
Pontevedra	3.666	11.514	8.573	23.753		828	24.581
I.Balears	4.002	11.631	6.533	22.166			22.166
La Rioja	2.752	3.389	3.234	9.375			9.375
P. Asturias	6.447	12.193	13.488	32.128			32.128
País Vasco	5.974	22.403	21.931	50.308	7.593	2.327	60.228
Álava	2.876	3.531	4.048	10.455	2.049	339	12.843
Guipúzcoa	1.785	7.848	6.372	16.005	2.012	666	18.683
Vizcaya	1.313	11.024	11.511	23.848	3.532	1.322	28.702
R. Murcia	8.831	18.191	14.896	41.918			41.918
Ceuta	1.508			1.508			1.508
Melilla	1.113			1.113			1.113
TOTAL	237.325	499.899	434.145	1.171.369	20.279	31.481	1.223.129

EFFECTIVOS EN COMUNIDADES AUTÓNOMAS POR CATEGORÍA DE PERSONAL Enero 2006

Comunidad Autónoma	Funcionarios de Carrera	Personal Laboral	Otro Personal	TOTAL
ANDALUCÍA	141.928	24.996	75.543	233.033
ARAGÓN	24.995	4.179	8.740	38.232
C.F.NAVARRA	14.793	4.218	1.970	20.929
C. MADRID	84.384	32.124	32.289	147.116
C. VALENCIANA	74.417	3.382	41.119	117.503
CANARIAS	31.036	7.901	17.164	56.530
CANTABRIA	11.079	2.549	4.255	17.437
CASTILLA-LA MANCHA	36.880	6.745	19.398	61.028
CASTILLA Y LEÓN	54.998	14.167	15.651	83.797
CATALUÑA	98.902	8.605	30.606	135.723
EXTREMADURA	24.291	9.911	10.784	44.177
GALICIA	60.784	9.702	10.208	78.155
I. BALEARS	13.209	1.440	7.517	21.020
LA RIOJA	6.237	666	2.472	9.208
P. ASTURIAS	19.843	5.338	6.947	32.002
PAÍS VASCO	39.276	6.795	14.157	58.400
R. MURCIA	29.078	1.735	11.105	39.285
CEUTA	903	486	119	1.432
MELILLA	656	411	46	1.216
TOTAL	767.689	145.350	310.090	1.223.129

Distribución por clase de personal

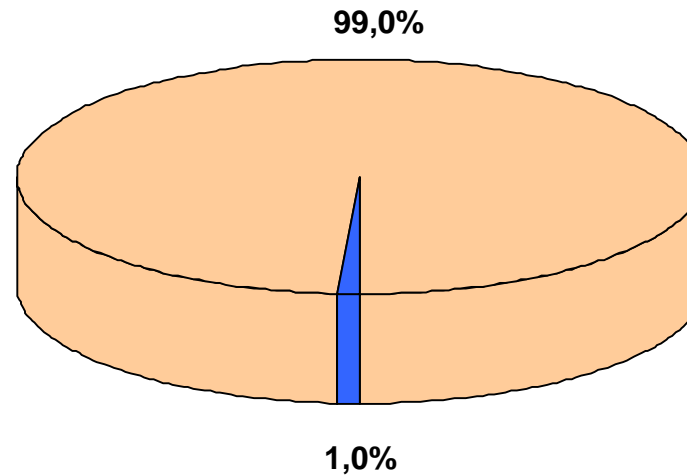


PERSONAL AL SERVICIO DE LAS ENTIDADES QUE INTEGRAN LA ADMINISTRACIÓN LOCAL: AYUNTAMIENTOS Y DIPUTACIONES/CABILDOS/CONSEJOS INSULARES*

Enero 2006

	Número de efectivos	%
<input type="checkbox"/> FUNCIONARIOS CON HABILITACIÓN NACIONAL	5.585	1,0
<input type="checkbox"/> RESTO DE PERSONAL	566.734	99,0
TOTAL	572.319	100,0

FUNCIONARIOS CON HABILITACIÓN NACIONAL
 RESTO DE PERSONAL



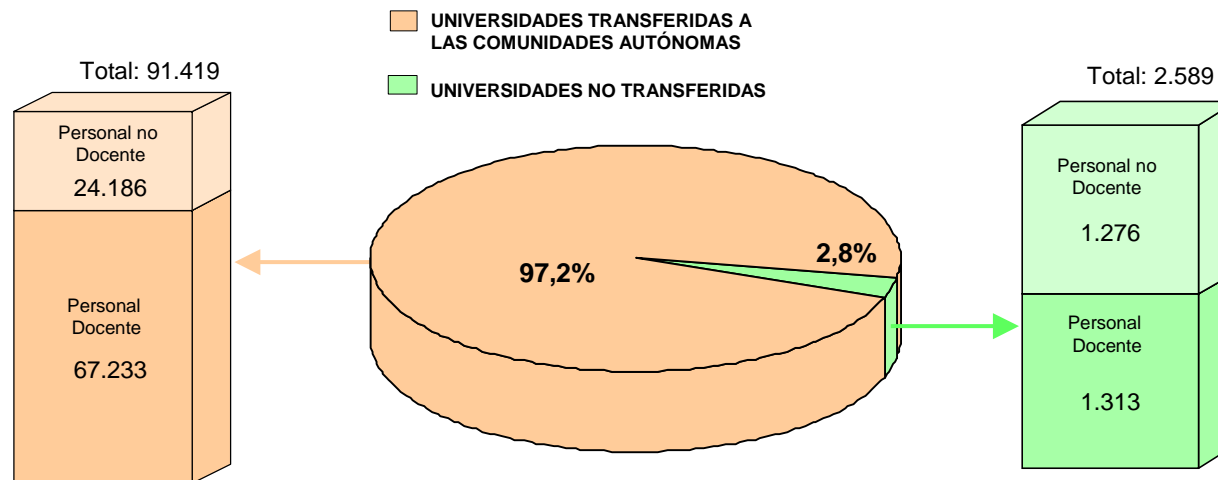
* Desde la edición de enero de 2002, se incluyen datos de Diputaciones/Cabildos/Consejos Insulares.

[> Volver](#)

PERSONAL AL SERVICIO DE LAS UNIVERSIDADES *

Enero 2006

	Número de efectivos	%
☐ UNIVERSIDADES TRANSFERIDAS A LAS CC.AA.	91.419	97,2
- Personal Docente	67.233	71,5
- Personal no Docente	24.186	25,7
☐ UNIVERSIDADES NO TRANSFERIDAS	2.589	2,8
- Personal Docente	1.313	1,4
- Personal no Docente	1.276	1,4
TOTAL	94.008	100,0



* La mayoría de las Universidades inscriben y anotan al personal docente con contratos varios (asociados, visitantes, eméritos, etc.) y al personal funcionario o laboral de Administración y Servicios. No lo hacen las Universidades siguientes: Autónoma de Barcelona, Barcelona, Girona, La Laguna, La Rioja, Lleida, Málaga, Miguel Hernández, Murcia, País Vasco, Politécnica de Cataluña, Politécnica de Valencia, Pompeu Fabra, Rovira i Virgili, Santiago de Compostela y Vigo.