

BOLETÍN ESTADÍSTICO DEL PERSONAL AL SERVICIO DE LAS ADMINISTRACIONES PÚBLICAS

Extracto de la edición impresa de julio 2008

ÍNDICE

- Presentación
 - Anexo I: Ámbito Estadístico
 - Anexo II: Fuente de datos
 - Anexo III: Relación de Entidades Públicas Empresariales y Organismos Públicos con régimen específico
- 1.- EFECTIVOS AL SERVICIO DE LAS ADMINISTRACIONES PÚBLICAS**
- Personal al servicio de las Administraciones Públicas (tabla 1.1)
 - Gráfico de evolución del personal al servicio de las AA.PP. (enero 2000-julio 2008) (gráfico anexo a tabla 1.1)
 - Distribución territorial de efectivos por Administración Pública (tabla 1.6)
 - Gráfico de la distribución territorial de efectivos por Administración Pública (gráfico anexo a tabla 1.6)
 - Distribución territorial de efectivos por Administración Pública y sexo (tabla 1.6.1.)
 - Distribución de efectivos por clase de personal y Administración Pública (tabla 1.5)
 - Distribución de efectivos por clase de personal, sexo y Administración Pública (tabla 1.5.1.)
- 2.- EFECTIVOS DE LA ADMINISTRACIÓN PÚBLICA ESTATAL**
- Personal al servicio de la Administración Pública Estatal
 - Distribución territorial de efectivos de la Administración Pública Estatal (tabla 1.7)
- 2.1.- EFECTIVOS DE LA ADMINISTRACIÓN GENERAL DEL ESTADO (ámbito Registro Central de Personal)**
- ❖ Efectivos por categoría de personal y Ministerio (tabla 2.2)
 - ❖ Personal Laboral por Ministerio (tabla 2.3)
 - ❖ Otro Personal por Ministerio (tabla 2.4)
 - ❖ Efectivos por Ministerio y sexo (tabla 2.9)

- ❖ Funcionarios de carrera por Ministerio y sexo (tabla 2.10)
- ❖ Personal Laboral por Ministerio y sexo (tabla 2.11)
- ❖ Otro Personal por Ministerio y sexo (tabla 2.12)
- ❖ Efectivos por Ministerio e intervalo de edad (tabla 2.13)
- ❖ Distribución territorial de efectivos por categoría de personal (tabla 2.14)

3.- EFECTIVOS DE LAS ADMINISTRACIONES DE LAS COMUNIDADES AUTÓNOMAS

- Personal al servicio de las Administraciones de las Comunidades Autónomas (tabla 1.2)
- Distribución territorial de efectivos de las Comunidades Autónomas (tabla 1.8)
- Distribución de efectivos de las Comunidades Autónomas por categoría de personal

4.- EFECTIVOS DE LAS ENTIDADES QUE INTEGRAN LA ADMINISTRACIÓN LOCAL

- Personal al servicio de las Entidades que integran la Administración Local (Ayuntamientos y Diputaciones/Cabildos/Consejos Insulares) (tabla 1.3)

5.- PERSONAL AL SERVICIO DE LAS UNIVERSIDADES

- Personal al servicio de las Universidades (tabla 1.4)

Entre paréntesis se indica, en su caso, el número de la tabla correspondiente en la edición impresa del Boletín estadístico del personal al servicio de las Administraciones Públicas.

PRESENTACIÓN

El presente Boletín Estadístico, que comenzó a publicarse en 1990, presenta información que facilita el conocimiento de los efectivos al servicio de las distintas Administraciones Públicas.

Elaborado por el Registro Central de Personal tiene como objetivo mantener, en la medida de lo posible, criterios estables y homogéneos en la elaboración de las distintas tablas que presenta y aportar, para el personal incluido en su ámbito una mayor desagregación de datos.

Actualmente, además del Registro Central de Personal, son fuentes de datos sobre el personal al servicio de las Administraciones Públicas: los Presupuestos Generales del Estado, la Intervención General de la Administración del Estado y la Encuesta de Población Activa.

ÁMBITO ESTADÍSTICO

El ámbito estadístico del presente Boletín se refiere al personal al servicio de las Administraciones Públicas, contemplado como el conjunto de los efectivos que prestan sus servicios en:

- **La Administración Pública Estatal**, agrupando bajo esta rúbrica a:
 - » La Administración General del Estado.
 - » Las Fuerzas y Cuerpos de Seguridad del Estado.
 - » Las Fuerzas Armadas.
 - » La Administración de Justicia.
 - » Entidades Públicas Empresariales y Organismos Públicos con régimen específico.
- **Las Administraciones de las Comunidades Autónomas**.
- **La Administración Local**:
 - » Ayuntamientos
 - » Diputaciones/Cabildos/Consejos Insulares.
- **Las Universidades**.

Aunque las Universidades están transferidas a las Comunidades Autónomas, se ha optado por considerarlas como un grupo independiente, en consideración a la propia autonomía que la legislación les reconoce, la idéntica tipología del personal que en ellas presta sus servicios y la fuente común de datos para las mismas.

Los datos reflejados en el presente Boletín recogen a todo el personal docente de ámbito estatal y el personal de la Administración del Estado en servicio activo, así como el personal docente contratado y el personal de Administración y Servicios de las Universidades que inscriben a su personal en el R.C.P. (Ver nota en tabla "Personal al Servicio de las Universidades").

A este respecto cabe señalar que el Consejo de Coordinación Universitaria, publica una *“Estadística básica de Personal al Servicio de las Universidades”*, que comprende todos los colectivos.

A pesar de este criterio general, sí se proporcionan datos del número de efectivos de la **Sociedad Estatal Correos y Telégrafos S.A.**, constituida en julio de 2001, en virtud de sus peculiaridades en materia de personal, ya que cuenta con un importante colectivo de funcionarios de carrera.

Los colectivos de personal que se incluyen en los grupos citados se relacionan en el **Anexo I**. Sólo se considera el personal en situación administrativa de servicio activo en la fecha de referencia de la información; no se incluyen en ningún caso los considerados como Altos Cargos ni el personal con contrato de trabajo incluido en el artículo 11.9 del Real Decreto 2073/1999.

FUENTES DE DATOS UTILIZADAS

Los datos que proporciona el Boletín Estadístico del Personal al Servicio de las Administraciones Públicas que elabora el R.C.P., se obtienen de las siguientes fuentes:

a) Registro Central de Personal

El R.C.P. es la fuente idónea para suministrar datos con mayor grado de desagregación, del personal que en él se encuentra inscrito, aunque, al igual que cualquier otro registro administrativo, tiene limitaciones, derivadas fundamentalmente de ocasionales retrasos en la anotación de la información.

En el Registro Central de Personal se encuentra inscrito, en virtud del artículo 1.1 de la Ley 30/1984, de 2 de agosto, de Medidas para la Reforma de la Función Pública, el siguiente personal:

- a) Personal de la Administración Civil del Estado y sus Organismos Autónomos.
- b) Personal civil al servicio de la Administración Militar y sus Organismos Autónomos.
- c) Personal funcionario de la Administración de la Seguridad Social.

Asimismo se encuentra inscrito el personal laboral al servicio de la Administración de la Seguridad Social y el personal funcionario que, sin estar incluido en los apartados anteriores, ocupa puestos de trabajo de los Ministerios y sus Organismos Autónomos de acuerdo con lo que se determina en las respectivas relaciones de puestos de trabajo. Por el contrario, no se encuentra inscrito en el R.C.P. el personal con la consideración de Alto Cargo ni el personal con contrato de trabajo incluido en el artículo 11.9 del Real Decreto 2073/1999.

En consecuencia el Registro Central de Personal es la fuente de datos para los siguientes colectivos:

- ✕ **Personal al servicio de los Ministerios, Organismos Autónomos y Áreas vinculadas** (con excepción del personal de las Instituciones Sanitarias de la Seguridad Social), incluyendo el personal al servicio de los Organismos Públicos con régimen específico: Agencia Estatal de Administración Tributaria e Instituto de Astrofísica de Canarias (Consortio Público de Gestión) y al personal de la Entidad Pública Empresarial

Loterías y Apuestas del Estado, por su particular régimen de personal ya que se encuentran sometidos a la Ley 30/1984.

- ✘ **Personal al servicio de las Universidades** considerando las Universidades transferidas a las Comunidades Autónomas y la Universidad Nacional de Educación a Distancia (UNED), única Universidad no transferida, así como el Organismo Autónomo Universidad Internacional Menéndez Pelayo (UIMP). Incluye a todo el personal docente de ámbito estatal y el personal de la Administración del Estado en servicio activo, así como el personal docente contratado y el personal de Administración y Servicios de las Universidades que inscriben a su personal en el R.C.P.
- ✘ **Personal funcionario al servicio de la Sociedad Estatal Correos y Telégrafos S.A.**, que permanecen en el ámbito del Registro Central de Personal.

b) Otras fuentes

Las fuentes de datos de los distintos colectivos, son las que se recogen en el [Anexo II](#). En éste se indica también la fecha de referencia de la información que, en algunos casos, no es coincidente con la del Boletín. En cuanto al ámbito de los efectivos considerados en algunos de esos colectivos, hay que precisar:

- ✘ **Personal de las Instituciones Sanitarias de la Seguridad Social:** comprende el personal, tanto sanitario como no sanitario, que presta sus servicios en las Instituciones Sanitarias de la Seguridad Social dependientes del Instituto Nacional de Gestión Sanitaria (INGESA) y del Instituto Social de la Marina.
- ✘ **Personal de las Fuerzas y Cuerpos de Seguridad del Estado:**
 - **Guardia Civil:** no incluye los efectivos de la reserva ocupando destino y sin ocupar destino.
 - **Cuerpo Nacional del Policía:** no incluye los efectivos en segunda actividad ocupando destino y sin ocupar destino.

En ningún caso se consideran los efectivos en períodos de formación y prácticas.

- ✘ **Personal de las Fuerzas Armadas:** los datos suministrados por la Dirección General de Personal del Ministerio de Defensa no contemplan los efectivos de la reserva activa, de la reserva transitoria ni los mutilados.
- ✘ **Personal de la Administración de Justicia:** comprende los efectivos de las Carreras Judicial y Fiscal y el resto del personal, tanto funcionario como laboral, de la Administración de Justicia.
- ✘ **Personal de las Entidades Públicas Empresariales y de los Organismos Públicos con régimen específico:** incluye al personal laboral de todos ellos y al personal funcionario en aquellos organismos que cuentan con este tipo de personal.

Respecto al **personal al servicio de las Administraciones de las Comunidades Autónomas** los datos son suministrados por las propias Comunidades Autónomas a través de la Secretaría de la Comisión de Coordinación de la Función Pública del Ministerio de Administraciones Públicas y no contemplan los efectivos de las Entidades Públicas Empresariales.

En relación con el **personal al servicio de las Entidades que integran la Administración Local** los datos son suministrados por la Tesorería General de la Seguridad Social y comprende a todos los efectivos que están en situación de alta en el Fichero General de Afiliación de la Seguridad Social y que pertenecen a colectivos identificados como **Ayuntamientos y Diputaciones/Cabildos/Consejos Insulares**.

DEFINICIÓN DE CONCEPTOS

En lo que se refiere al personal inscrito en el Registro Central de Personal hay que señalar las siguientes consideraciones terminológicas:

SITUACIÓN DE SERVICIO ACTIVO.- Como ya se ha indicado anteriormente sólo forman parte del ámbito estadístico del Boletín los efectivos que se encuentran en la situación administrativa de servicio activo. De acuerdo con los Reales Decretos 364 y 365/1995, de 10 de marzo, por los que se aprueban el Reglamento General de Ingreso, Provisión de Puestos de Trabajo y Promoción Profesional y el Reglamento de Situaciones Administrativas de los funcionarios de la Administración del Estado y teniendo en cuenta los colectivos para los cuales el Registro Central de Personal es fuente de datos, los funcionarios se encuentran en esta situación:

- Cuando desempeñen un puesto que, conforme a la correspondiente relación de puestos de trabajo, esté adscrito a los funcionarios comprendidos en el ámbito de aplicación de la Ley 30/84, de 2 de agosto, de Medidas para la Reforma de la Función Pública.
- Cuando por razón de su condición de funcionario exigida por disposición legal, presten sus servicios en Organismos o Entes Públicos que dependan directamente de la Presidencia del Gobierno, de los Ministerios y de los Secretarios de Estado.
- Cuando presten servicios en los Gabinetes de la Presidencia del Gobierno, de los Ministros y de los Secretarios de Estado y opten por permanecer en esta situación, conforme al artículo 29.2.i) de la Ley 30/1984.
- Cuando desempeñen su puesto de trabajo en comisión de servicios.

CATEGORÍAS DE PERSONAL.- Las categorías de personal que se consideran son las siguientes:

- * **Funcionarios de carrera:** son funcionarios de carrera quienes, en virtud de nombramiento legal, están vinculados a una Administración Pública por una relación estatutaria regulada por el Derecho Administrativo para el desempeño de servicios profesionales retribuidos de carácter permanente.
- * **Personal laboral:** es personal laboral el que en virtud de contrato de trabajo formalizado por escrito, en cualquiera de las modalidades de contratación de personal previstas en la legislación laboral, presta servicios retribuidos por las Administraciones Públicas.
- * **Otro personal** que comprende:
 - » **Personal eventual:** es personal eventual el que, en virtud de nombramiento y con carácter no permanente, sólo realiza funciones expresamente calificadas como de confianza o asesoramiento especial, siendo retribuido con cargo a los créditos presupuestarios consignados para este fin.

- » **Funcionarios interinos:** son funcionarios interinos los que, por razones expresamente justificadas de necesidad y urgencia, son nombrados como tales para el desempeño de funciones propias de funcionarios de carrera, cuando se de alguna de las circunstancias recogidas en el artículo 10 del Estatuto Básico del Empleado Público.
- » **Funcionarios de plazas no escalafonadas:** se trata de una categoría de funcionarios públicos declarada a extinguir por la Ley 30/1984, de 2 de agosto, en su Disposición Adicional Primera.
- » **Contratados y personal vario:** comprende fundamentalmente al personal que, en el ámbito de la docencia de las Universidades, está contratado en régimen de derecho administrativo u otro tipo de contrato laboral.

En este epígrafe se incluye también a los contratados administrativos que aún subsisten en algunos casos, por la no conclusión del proceso de integración en Cuerpos o Escala de funcionarios, o en las plantillas de personal laboral. Como personal vario se incluye el que percibe el total de sus retribuciones con cargo a los créditos de "personal vario sin clasificar" de los Presupuestos Generales del Estado.

PERSONAL EN SERVICIOS CENTRALES, PERIFÉRICOS O EXTERIOR.

- ⌘ **Servicios Centrales:** comprende este epígrafe el personal que:
 - Presta sus servicios en los Ministerios y está destinado en Centros Directivos que se identifican como Servicios Centrales.
 - Presta sus servicios en determinados Organismos Públicos, que cuentan con personal destinado en Madrid.
- ⌘ **Servicios Periféricos:** se considera dentro de este epígrafe el personal que:
 - Presta sus servicios en los Ministerios y está destinado en Centros Directivos que se identifican como Servicios Periféricos.
 - Presta sus servicios en determinados Organismos Públicos, que cuentan con personal destinado fuera de Madrid.
- ⌘ **Servicio Exterior:** comprende al personal que presta sus servicios en los Ministerios y está destinado en el extranjero.

OTROS CONCEPTOS UTILIZADOS.- La conveniencia en algunos casos de desagregar la información de ciertos grupos de efectivos del personal al servicio de los Ministerios y sus Organismos Autónomos, ha hecho necesario utilizar para su identificación términos que, aunque en la mayoría de los casos se explican por sí mismos, parece oportuno explicar lo que, a efectos de este Boletín, significan. Son los siguientes:

- **Área de la Seguridad Social:** comprende el personal destinado en las Entidades Gestoras y Servicios Comunes de la Seguridad Social que se relacionan, sin incluir el personal de las Instituciones Sanitarias de la Seguridad Social.

- » **Dependiente del Ministerio de Educación, Política Social y Deporte:**
 - Instituto de Mayores y Servicios Sociales.
- » **Dependiente del Ministerio de Sanidad y Consumo:**
 - Instituto Nacional de Gestión Sanitaria
- » **Dependientes del Ministerio de Trabajo e Inmigración:**
 - Instituto Nacional de la Seguridad Social.
 - Instituto Social de la Marina.
 - Tesorería General de la Seguridad Social.
- **Área de la Docencia no universitaria:** comprende el personal funcionario que pertenece a los Cuerpos Docentes de la Enseñanza no universitaria y que está destinado exclusivamente en los centros docentes dependientes del Ministerio de Educación, Política Social y Deporte.
- **Centros Penitenciarios:** comprende el personal destinado en los establecimientos penitenciarios.
- **Patrimonio Nacional:** comprende el personal destinado en el Organismo Autónomo del mismo nombre.
- **Agencia Estatal de Administración Tributaria:** comprende el personal destinado en el Organismo Público con régimen específico del mismo nombre.

[> Volver](#)

ANEXO I.- ÁMBITO ESTADÍSTICO

Julio 2008

• PERSONAL AL SERVICIO DE LAS ADMINISTRACIONES PÚBLICAS

Se consideran únicamente los efectivos que están en situación administrativa de servicio activo. No se incluyen los efectivos considerados como Altos Cargos, el personal con contrato de trabajo incluido en el artículo 11.9 del Real Decreto 2073/1999, ni los que prestan sus servicios en los Órganos Constitucionales y en el Consejo de Estado.

• ADMINISTRACIÓN PÚBLICA ESTATAL:

» Administración General del Estado:

- * Ministerios, Organismos Autónomos y Áreas vinculadas.

Incluye también el personal al servicio de los Organismos Públicos con régimen específico: Agencia Estatal de Administración Tributaria e Instituto de Astrofísica de Canarias (Consortio Público de Gestión), y al personal de la Entidad Pública Empresarial Loterías y Apuestas del Estado.

- * Instituciones Sanitarias de la Seguridad Social.

Incluye el personal de Instituciones Sanitarias dependientes del Instituto Nacional de Gestión Sanitaria (INGESA) y del Instituto Social de la Marina.

» Fuerzas y Cuerpos de Seguridad del Estado.

No se incluyen los efectivos de la reserva de la Guardia Civil ni los efectivos en segunda actividad del Cuerpo Nacional de Policía. No se incluyen datos de funcionarios en prácticas ni efectivos en formación.

» Fuerzas Armadas.

Incluye a los Cuadros no Permanentes. No se incluyen los efectivos de la reserva activa, de la reserva transitoria ni los mutilados.

» Administración de Justicia.

» Agencias Estatales (Ley 28/2006):

A 1 de julio de 2008 están constituidas las siguientes Agencias Estatales: Agencia Estatal de Evaluación de las Políticas Públicas y la Calidad de los Servicios, Agencia Estatal Boletín Oficial del Estado, Agencia Española de Cooperación Internacional para el Desarrollo, Agencia Estatal Consejo Superior de Investigaciones Científicas, Agencia Estatal Antidopaje, Agencia Estatal de Meteorología y Agencia Estatal de Seguridad Aérea.

La información de efectivos de las mismas que se facilita en este boletín tiene carácter provisional,

» Entidades Públicas Empresariales y Organismos Públicos con régimen específico.

Se consideran los efectivos de las Entidades Públicas Empresariales y de los Organismos Públicos con régimen específico recogidos en el Anexo III

• ADMINISTRACIONES DE LAS COMUNIDADES AUTÓNOMAS.

No se incluyen efectivos de las Entidades Públicas Empresariales.

• ADMINISTRACIÓN LOCAL: Ayuntamientos y Diputaciones/Cabildos/Consejos Insulares.

Incluye efectivos de Ayuntamientos, Diputaciones/Cabildos/Consejos Insulares.

• UNIVERSIDADES.

Solo personal inscrito en el Registro Central de Personal. Ver nota en tabla "Personal al Servicio de las Universidades".

Los Contratados Administrativos se incluyen en el apartado "Personal Laboral".

ANEXO II.- FUENTE DE DATOS Y FECHAS DE REFERENCIA DE LA INFORMACIÓN

COLECTIVOS	FUENTE DE DATOS	FECHA REF. INFORMACIÓN
• <u>Administración Pública Estatal:</u>		
◆ Personal al Servicio de la Administración General del Estado:		
* Ministerios, Organismos Autónomos y Áreas vinculadas	Registro Central de Personal	01.07.2008
* Instituciones Sanitarias de la Seguridad Social:		
◇ Instituto Nacional de Gestión Sanitaria (INGESA)	Subdirección General de Gestión Económica y RR.HH. (INGESA)	30.06.2008
◇ Instituto Social de la Marina	Secretaría General del Instituto Social de la Marina	30.06.2008
◆ Fuerzas y Cuerpos de la Seguridad del Estado:		
* Guardia Civil	Dirección General de la Policía y de la Guardia Civil	30.06.2008
* Cuerpo Nacional de Policía	Dirección General de la Policía y de la Guardia Civil	30.06.2008
◆ Fuerzas Armadas	Dirección General de Personal del Ministerio de Defensa	30.06.2008
◆ Administración de Justicia:		
* Carrera Judicial	Consejo General del Poder Judicial	30.06.2008 ¹
* Carrera Fiscal	Dirección General de Relaciones con la Administración de Justicia	30.06.2008
* Resto de personal	Dirección General de Relaciones con la Administración de Justicia	30.06.2008
◆ Entidades Públicas Empresariales y Organismos Públicos con Régimen Específico	Tesorería General de la Seguridad Social / Dirección General para el Impulso de la Administración Electrónica	30.06.2008 ²
• <u>Personal al Servicio de las Administraciones de las Comunidades Autónomas</u>		
◆ <u>Administración Local: Ayuntamientos y Diputaciones/Cabildos/Consejos Insulares</u>	Tesorería General de la Seguridad Social	01.07.2008 ²
• <u>Personal al servicio de las Universidades</u>		
• Sociedad Estatal Correos y Telégrafos S.A.		
* Personal Funcionario	Registro Central de Personal	01.07.2008
* Personal Laboral	Dirección de Recursos Humanos de Correos y Telégrafos S.A.	01.07.2008

¹ Los datos de los Magistrados suplentes y Jueces sustitutos corresponden al año judicial 2007-2008

² Datos estimados.

ANEXO III.- RELACIÓN DE ENTIDADES PÚBLICAS EMPRESARIALES Y ORGANISMOS PÚBLICOS CON RÉGIMEN ESPECÍFICO

- Administrador de Infraestructuras Ferroviarias (ADIF)
- Aeropuertos Españoles y Navegación Aérea (AENA)
- Agencia Española de Protección de Datos
- Centro para el Desarrollo Tecnológico e Industrial (CDTI)
- Comisión del Mercado de las Telecomunicaciones (C.M.T.)
- Comisión Nacional del Mercado de Valores (CNMV)
- Comisión Nacional de la Competencia
- Comisión Nacional de la Energía (C.N.E.)
- Consejo Económico y Social
- Consejo de Seguridad Nuclear
- Consorcio de Compensación de Seguros (C.C.S.)
- Consorcio de la Zona Especial de Canarias (C.Z.E.C.)
- Entidad Pública Empresarial Red.es (Red.es)
- Fábrica Nacional de Moneda y Timbre -Real Casa de la Moneda (FNMT-RCM)
- Ferrocarriles de Vía Estrecha (FEVE)
- Gerencia del Sector de la Construcción Naval
- Instituto Cervantes
- Instituto Español de Comercio Exterior (ICEX)
- Instituto de Crédito Oficial (ICO)
- Instituto para la Diversificación y Ahorro de la Energía (IDAE)
- Museo Nacional del Prado
- Puertos del Estado y Autoridades Portuarias
- Renfe-Operadora
- Sociedad Estatal de Participaciones Industriales (SEPI)
- Sociedad Estatal de Promoción y Equipamiento del Suelo (SEPES)
- Sociedad de Salvamento y Seguridad Marítima (SASEMAR)

Notas:

- 1) No se facilitan datos del Centro Nacional de Inteligencia.
- 2) Los datos de efectivos de la Agencia Estatal de Administración Tributaria, Instituto de Astrofísica de Canarias y la Entidad Pública Empresarial Loterías y Apuestas del Estado se encuentran incluidos en el apartado Administración Pública Estatal vinculados a los Ministerios de los que dependen.
- 3) No se dispone de datos del Ente Público RTVE en liquidación.

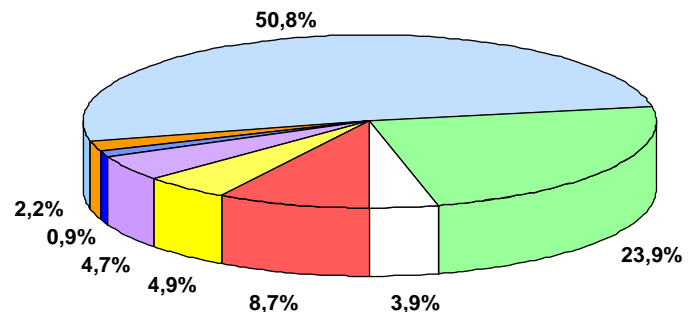
> Volver

DISTRIBUCIÓN DEL PERSONAL AL SERVICIO DE LAS ADMINISTRACIONES PÚBLICAS Julio 2008

	Número de efectivos	%
•ADMINISTRACIÓN PÚBLICA ESTATAL	557.363	21,4
- Administración General del Estado	225.834	8,7
- Fuerzas y Cuerpos de Seguridad del Estado	128.261	4,9
- Fuerzas Armadas	122.779	4,7
- Administración de Justicia	24.470	0,9
- Entidades Públicas Empresariales y Organismos Públicos con régimen específico	56.019	2,2
•ADMINISTRACIONES DE LAS COMUNIDADES AUTÓNOMAS	1.316.683	50,8
- Consejerías y sus OO.AA.	250.239	9,7
- Área de la Docencia no Universitaria	524.200	20,2
- Instituciones Sanitarias Sistema Nacional de Salud	482.765	18,6
- Administración de Justicia	36.557	1,4
- Fuerzas de Seguridad	22.922	0,9
•ADMINISTRACIÓN LOCAL	619.947	23,9
- Ayuntamientos	536.175	20,7
- Diputaciones/Cabildos/Consejos Insulares	83.772	3,2
•UNIVERSIDADES	100.671	3,9
TOTAL	2.594.664	100,0
- Agencias Estatales (Ley 28/2006)	11.757*	

ADMINISTRACIÓN GENERAL DEL ESTADO	Nº efec.	%
Ministerios y OO.AA. y Áreas vinculadas	224.205	99,3
• Ministerios y OO.AA.	136.403	60,4
• Docencia no Universitaria	6.609	2,9
• Centros Penitenciarios	20.779	9,2
• Seguridad Social (Entidades Gestoras y Servicios Comunes)	30.769	13,6
• Patrimonio Nacional	1.462	0,7
• Agencia Estatal Administración Tributaria	28.192	12,5
Instituciones Sanitarias S. Social²	1.629	0,7
Total	225.834	100,0

- ADMINISTRACIÓN GENERAL DEL ESTADO
- FUERZAS Y CUERPOS DE S. DEL ESTADO
- FUERZAS ARMADAS
- ADMINISTRACIÓN DE JUSTICIA
- ENTIDADES PÚBLICAS EMPRESARIALES Y O.P. CON RÉGIMEN ESPECÍFICO
- ADMINISTRACIONES DE LAS CC.AA
- ADMINISTRACIÓN LOCAL:
• Ayuntamientos
• Diputaciones/Cabildos/Consejos Insulares
- UNIVERSIDADES



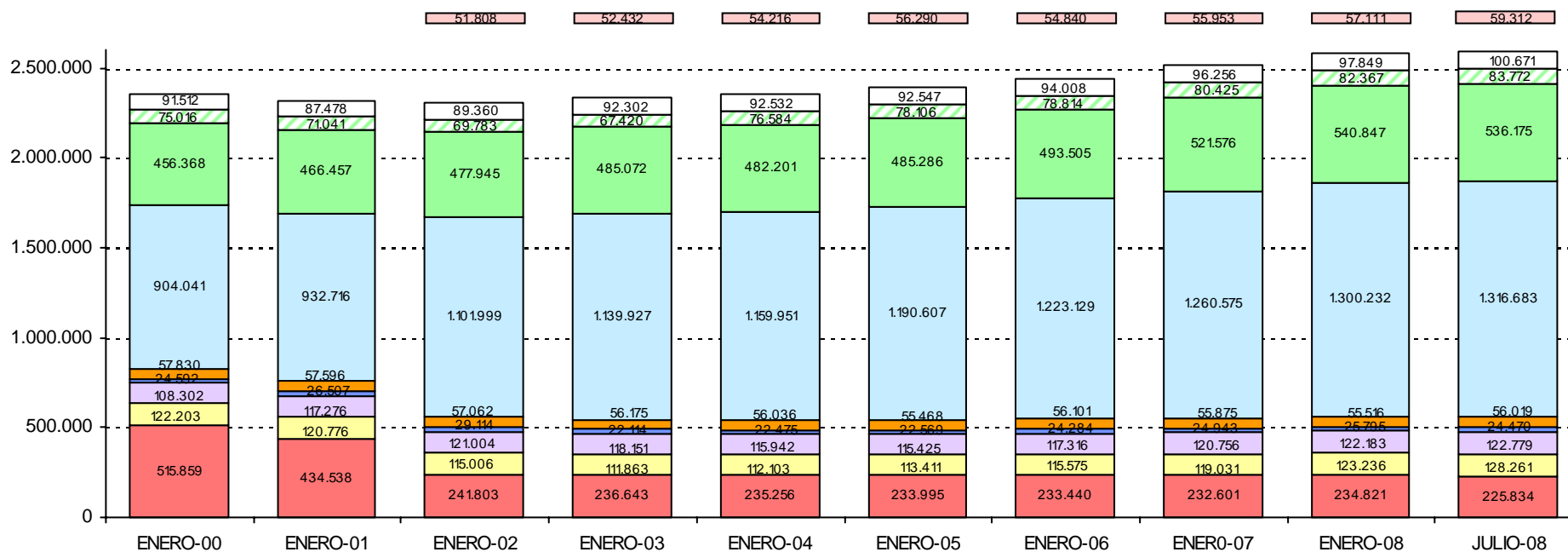
* Agencias Estatales: Datos provisionales en proceso de consolidación

 Personal inscrito en el Registro Central de Personal.

1. Personal de Universidades inscrito en el R.C.P.
2. En el ámbito de la A.G.E. únicamente permanecen los efectivos de Instituciones Sanitarias pertenecientes al Instituto Nacional de Gestión Sanitaria y al Instituto Social de la Marina.

[> Volver](#)

GRÁFICO DE LA EVOLUCIÓN DEL PERSONAL AL SERVICIO DE LAS ADMINISTRACIONES PÚBLICAS Julio 2008



Notas:

- Desde enero 2001 los datos relativos a CC.AA. se corresponden con los de la fecha de referencia. Este gráfico actualiza los datos publicados en ediciones anteriores del B.E. del RCP, en los que existían desfases cronológicos. Así mismo desde esa fecha se incorpora el personal de la Administración de Justicia y el de Fuerzas de Seguridad propios de las CC.AA. que por razones metodológicas no se incorporaba en ediciones anteriores.
- El análisis cronológico de esta serie de datos requiere tener en cuenta las modificaciones del ámbito considerado por variaciones normativas.

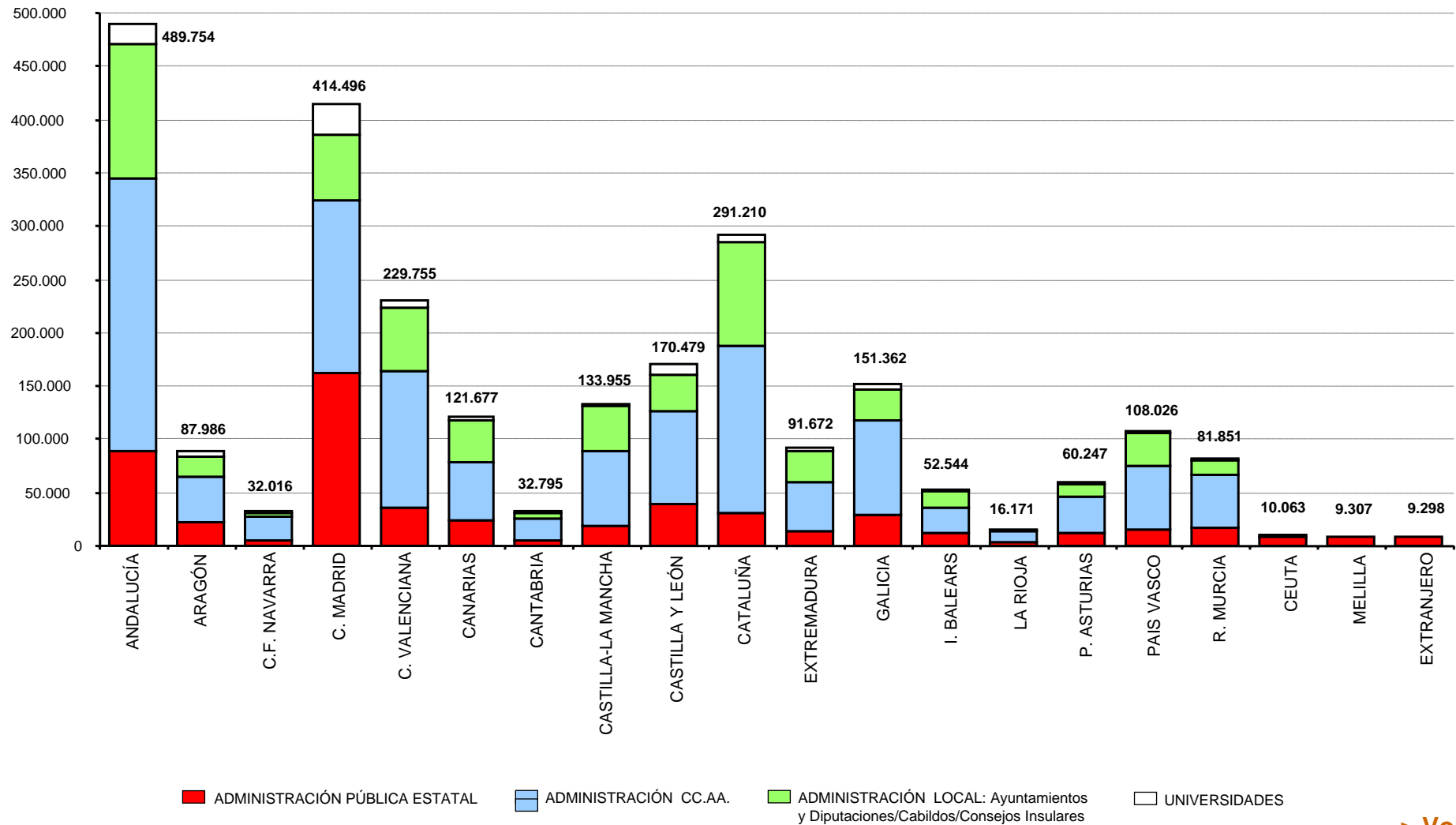
(1) La Sociedad Estatal Correos y Telégrafos S.A., se inscribe en el Registro Mercantil con fecha 3/7/2001, no estando incluida por tanto en el ámbito de la A.G.E. desde esa fecha. El número total de efectivos de esta Sociedad Estatal a la fecha de referencia es de 59.312, de los cuales 29.835 son funcionarios de carrera que permanecen inscritos en el R.C.P.

[> Volver](#)

DISTRIBUCIÓN TERRITORIAL DE EFECTIVOS POR ADMINISTRACIÓN PÚBLICA

CC.AA / PROVINCIAS	ADMÓN. PÚBLICA ESTATAL	ADMÓN. CC.AA	ADMÓN. LOCAL (Ayuntamientos y Diputaciones/Cabildos/ Consejos Insulares)	UNIVERSIDADES	TOTAL
Andalucía	87.888	256.115	126.266	19.485	489.754
Almería	6.953	20.054	8.520	1.288	36.815
Cádiz	23.027	35.630	18.282	2.197	79.136
Córdoba	8.427	25.802	11.815	1.981	48.025
Granada	9.319	31.487	14.878	4.347	60.031
Huelva	3.975	17.777	10.411	1.257	33.420
Jaén	4.217	22.265	11.327	1.474	39.283
Málaga	11.278	40.849	21.192	1.295	74.614
Sevilla	20.692	62.251	29.841	5.646	118.430
Aragón	22.657	41.656	18.905	4.768	87.986
Huesca	3.358	7.592	4.275	458	15.683
Teruel	1.523	5.993	2.819	199	10.534
Zaragoza	17.776	28.071	11.811	4.111	61.769
C. F. Navarra	4.582	21.924	4.290	1.220	32.016
C. Madrid	161.352	162.107	62.036	29.001	414.496
C. Valenciana	35.508	128.764	59.486	5.997	229.755
Alicante	9.799	44.879	22.078	1.385	78.141
Castellón	3.471	16.284	8.257	450	28.462
Valencia	22.238	67.601	29.151	4.162	123.152
Canarias	24.315	54.490	39.447	3.425	121.677
Las Palmas	14.274	30.162	17.782	2.188	64.406
S. C. Tenerife	10.041	24.328	21.665	1.237	57.271
Cantabria	5.422	19.976	5.523	1.874	32.795
Castilla-La Mancha	18.629	69.698	42.271	3.357	133.955
Albacete	4.879	13.560	8.381	978	27.798
Ciudad Real	4.292	18.388	11.438	1.190	35.308
Cuenca	1.837	7.766	4.732	500	14.835
Guadalajara	2.194	7.959	4.501		14.654
Toledo	5.427	22.025	13.219	689	41.360
Castilla y León	39.897	87.181	33.927	9.474	170.479
Ávila	1.887	6.280	2.863	145	11.175
Burgos	6.485	11.690	4.688	971	23.834
León	8.373	14.114	6.587	1.361	30.435
Palencia	2.388	6.483	2.147	271	11.289
Salamanca	5.269	11.476	4.634	3.267	24.646
Segovia	2.842	6.244	2.715	236	12.037
Soria	1.487	4.840	1.666	263	8.256
Valladolid	9.355	19.050	6.156	2.756	37.317
Zamora	1.811	7.004	2.471	204	11.490
Cataluña	30.011	157.743	96.752	6.704	291.210
Barcelona	20.977	110.060	68.183	5.376	204.596
Girona	3.224	17.197	9.792	415	30.628
Lleida	1.971	12.596	6.728	393	21.688
Tarragona	3.839	17.890	12.049	520	34.298
Extremadura	13.825	46.435	28.581	2.831	91.672
Badajoz	9.770	29.419	16.948	1.535	57.672
Cáceres	4.055	17.016	11.633	1.296	34.000
Galicia	29.676	88.037	29.856	3.793	151.362
A Coruña	14.105	38.422	10.768	2.617	65.912
Lugo	3.065	12.150	4.788	302	20.305
Ourense	2.687	11.045	5.321	169	19.222
Pontevedra	9.819	26.420	8.979	705	45.923
I.Balears	11.256	25.169	15.050	1.069	52.544
La Rioja	3.635	9.813	2.459	264	16.171
P. Asturias	12.070	34.285	10.957	2.935	60.247
País Vasco	14.549	61.292	29.765	2.420	108.026
Álava	3.251	12.824	7.272	370	23.717
Guipúzcoa	4.331	18.364	8.946	560	32.201
Vizcaya	6.967	30.104	13.547	1.490	52.108
R. Murcia	16.953	49.070	13.936	1.892	81.851
Ceuta	8.043	1.550	412	58	10.063
Melilla	7.797	1.378	28	104	9.307
Extranjero	9.298				9.298
TOTAL	557.363	1.316.683	619.947	100.671	2.594.664

GRÁFICO DE LA DISTRIBUCIÓN TERRITORIAL DE EFECTIVOS POR ADMINISTRACIÓN PÚBLICA Y COMUNIDADES AUTÓNOMAS Julio 2008



[> Volver](#)

DISTRIBUCIÓN TERRITORIAL DE EFECTIVOS POR ADMINISTRACIÓN PÚBLICA Y SEXO

CC.AA. / PROVINCIAS	ADMINISTRACIÓN PÚBLICA ESTATAL		COMUNIDADES AUTÓNOMAS		ADMINISTRACIÓN LOCAL		UNIVERSIDADES		TOTAL		TOTAL
	HOMBRE	MUJER	HOMBRE	MUJER	HOMBRE	MUJER	HOMBRE	MUJER	HOMBRE	MUJER	
Andalucía	68.618	19.270	95.185	160.930	73.026	53.240	11.570	7.915	248.399	241.355	489.754
Almería	5.572	1.381	7.159	12.895	4.788	3.732	739	549	18.258	18.557	36.815
Cádiz	18.401	4.626	13.329	22.301	11.061	7.221	1.399	798	44.190	34.946	79.136
Córdoba	6.603	1.824	9.595	16.207	6.762	5.053	1.252	729	24.212	23.813	48.025
Granada	7.366	1.953	12.383	19.104	7.939	6.939	2.621	1.726	30.309	29.722	60.031
Huelva	2.989	986	6.702	11.075	5.875	4.536	704	553	16.270	17.150	33.420
Jaén	3.253	964	8.917	13.348	6.419	4.908	894	580	19.483	19.800	39.283
Málaga	8.412	2.866	14.727	26.122	13.301	7.891	875	420	37.315	37.299	74.614
Sevilla	16.022	4.670	22.373	39.878	16.881	12.960	3.086	2.560	58.362	60.068	118.430
Aragón	16.983	5.674	12.084	29.572	10.286	8.619	2.532	2.236	41.885	46.101	87.986
Huesca	2.610	748	2.524	5.068	2.083	2.192	238	220	7.455	8.228	15.683
Teruel	1.166	357	1.981	4.012	1.347	1.472	115	84	4.609	5.925	10.534
Zaragoza	13.207	4.569	7.579	20.492	6.856	4.955	2.179	1.932	29.821	31.948	61.769
C. F. Navarra	3.623	959	7.468	14.456	1.756	2.534	666	554	13.513	18.503	32.016
C. Madrid	102.442	58.910	51.518	110.589	34.593	27.443	15.827	13.174	204.380	210.116	414.496
C. Valenciana	25.922	9.586	43.111	85.653	34.239	25.247	3.976	2.021	107.248	122.507	229.755
Alicante	7.310	2.489	15.442	29.437	13.095	8.983	950	435	36.797	41.344	78.141
Castellón	2.411	1.060	5.321	10.963	4.447	3.810	276	174	12.455	16.007	28.462
Valencia	16.201	6.037	22.348	45.253	16.697	12.454	2.750	1.412	57.996	65.156	123.152
Canarias	18.529	5.786	18.268	36.222	21.307	18.140	2.122	1.303	60.226	61.451	121.677
Las Palmas	11.073	3.201	10.296	19.866	10.370	7.412	1.333	855	33.072	31.334	64.406
S. C. Tenerife	7.456	2.585	7.972	16.356	10.937	10.728	789	448	27.154	30.117	57.271
Cantabria	3.724	1.698	6.498	13.478	3.505	2.018	1.123	751	14.850	17.945	32.795
Castilla-La Mancha	13.721	4.908	25.656	44.042	19.418	22.853	1.950	1.407	60.745	73.210	133.955
Albacete	3.786	1.093	5.174	8.386	3.888	4.493	614	364	13.462	14.336	27.798
Ciudad Real	3.330	962	6.675	11.713	5.629	5.809	702	488	16.336	18.972	35.308
Cuenca	1.378	459	3.050	4.716	2.002	2.730	268	232	6.698	8.137	14.835
Guadalajara	1.342	852	2.713	5.246	2.226	2.275			6.281	8.373	14.654
Toledo	3.885	1.542	8.044	13.981	5.673	7.546	366	323	17.968	23.392	41.360
Castilla y León	28.594	11.303	29.616	57.565	18.542	15.385	5.228	4.246	81.980	88.499	170.479
Ávila	1.239	648	2.284	3.996	1.623	1.240	80	65	5.226	5.949	11.175
Burgos	4.481	2.004	3.694	7.996	2.603	2.085	560	411	11.338	12.496	23.834
León	6.169	2.204	4.649	9.465	3.638	2.949	719	642	15.175	15.260	30.435
Palencia	1.690	698	2.240	4.243	1.160	987	149	122	5.239	6.050	11.289
Salamanca	3.995	1.274	3.930	7.546	2.555	2.079	1.754	1.513	12.234	12.412	24.646
Segovia	2.066	776	2.162	4.082	1.415	1.300	124	112	5.767	6.270	12.037
Soria	973	514	1.681	3.159	767	899	105	158	3.526	4.730	8.256
Valladolid	6.726	2.629	6.469	12.581	3.417	2.739	1.596	1.160	18.208	19.109	37.317
Zamora	1.255	556	2.507	4.497	1.364	1.107	141	63	5.267	6.223	11.490
Cataluña	18.643	11.368	54.607	103.136	44.522	52.230	4.470	2.234	122.242	168.968	291.210
Barcelona	12.711	8.266	37.479	72.581	31.282	36.901	3.623	1.753	85.095	119.501	204.596
Girona	2.006	1.218	6.084	11.113	4.569	5.223	281	134	12.940	17.688	30.628
Lleida	1.260	711	5.043	7.553	2.950	3.778	239	154	9.492	12.196	21.688
Tarragona	2.666	1.173	6.001	11.889	5.721	6.328	327	193	14.715	19.583	34.298
Extremadura	10.761	3.064	17.623	28.812	12.682	15.899	1.673	1.158	42.739	48.933	91.672
Badajoz	7.813	1.957	11.083	18.336	7.905	9.043	941	594	27.742	29.930	57.672
Cáceres	2.948	1.107	6.540	10.476	4.777	6.856	732	564	14.997	19.003	34.000
Galicia	21.507	8.169	28.725	59.312	15.905	13.951	2.309	1.484	68.446	82.916	151.362
A Coruña	10.192	3.913	12.307	26.115	5.565	5.203	1.574	1.043	29.638	36.274	65.912
Lugo	2.270	795	4.106	8.044	2.440	2.348	171	131	8.987	11.318	20.305
Ourense	1.833	854	3.933	7.112	2.918	2.403	91	78	8.775	10.447	19.222
Pontevedra	7.212	2.607	8.379	18.041	4.982	3.997	473	232	21.046	24.877	45.923
I.Balears	7.452	3.804	7.860	17.309	7.850	7.200	523	546	23.685	28.859	52.544
La Rioja	2.552	1.083	3.142	6.671	1.448	1.011	157	107	7.299	8.872	16.171
P. Asturias	8.402	3.668	10.675	23.610	6.046	4.911	1.648	1.287	26.771	33.476	60.247
País Vasco	9.808	4.741	22.033	39.259	15.112	14.653	1.500	920	48.453	59.573	108.026
Álava	2.351	900	4.995	7.829	3.061	4.211	208	162	10.615	13.102	23.717
Guipúzcoa	2.938	1.393	6.318	12.046	4.563	4.383	348	212	14.167	18.034	32.201
Vizcaya	4.519	2.448	10.720	19.384	7.488	6.059	944	546	23.671	28.437	52.108
R. Murcia	12.970	3.983	17.147	31.923	8.338	5.598	1.168	724	39.623	42.228	81.851
Ceuta	5.795	2.248	995	555	243	169	36	22	7.069	2.994	10.063
Melilla	5.302	2.495	844	534	12	16	52	52	6.210	3.097	9.307
Extranjero	4.858	4.440							4.858	4.440	9.298
TOTAL	390.206	167.157	453.055	863.628	328.830	291.117	58.530	42.141	1.230.621	1.364.043	2.594.664

DISTRIBUCIÓN DE EFECTIVOS POR CLASE DE PERSONAL Y ADMINISTRACIÓN PÚBLICA

	Funcionarios	Personal Laboral	Otro Personal	TOTAL
ADMINISTRACIÓN PÚBLICA ESTATAL	421.007	125.151	11.205	557.363
• ADMINISTRACIÓN GENERAL	151.500	69.076	5.258	225.834
▪ Ministerios, OO.AA. y Áreas Vinculadas	150.472	69.075	4.658	224.205
▫ Ministerios y OO.AA.	78.042	55.693	2.668	136.403
▫ Docencia no Universitaria	2.643	2.953	1.013	6.609
▫ Centros Penitenciarios	18.424	1.950	396	20.770
▫ Administ. Seguridad Social	25.771	4.477	521	30.769
▫ Patrimonio Nacional	191	1.225	46	1.462
▫ Agencia Estatal Admón. Tributaria	25.401	2.777	14	28.192
▪ Instituciones Sanitarias S. Social	1.028	1	600	1.629
• FF. CC. DE SEGURIDAD DEL ESTADO	128.261			128.261
▪ Guardia Civil	72.995			72.995
▪ Policía Nacional	55.266			55.266
• FUERZAS ARMADAS	122.779			122.779
• ADMINISTRACIÓN DE JUSTICIA	17.831	692	5.947	24.470
▪ Magistrados y Jueces	4.626		1.245	5.871
▪ Fiscales	1.910		768	2.678
▪ Otro Personal	11.295	692	3.934	15.921
• ENTIDADES PÚBLICAS EMPRESARIALES	636	55.383		56.019
COMUNIDADES AUTÓNOMAS	848.797	150.199	317.687	1.316.683
• ADMINISTRACIÓN GENERAL	802.189	149.027	305.988	1.257.204
▪ Consejerías y sus OO.AA.	121.387	94.922	33.930	250.239
▪ Docencia no Universitaria	388.262	35.097	100.841	524.200
▪ Instituciones Sanitarias S.N.S.	292.540	19.008	171.217	482.765
• ADMINISTRACIÓN DE JUSTICIA	23.686	1.172	11.699	36.557
• FUERZAS DE SEGURIDAD	22.922			22.922
ADMINISTRACIÓN LOCAL	213.935	362.737	43.275	619.947
• AYUNTAMIENTOS	181.081	321.027	34.067	536.175
• DIPUTACIONES/CABILDOS/CONSEJOS	32.854	41.710	9.208	83.772
UNIVERSIDADES	62.859	33.834	3.978	100.671
• TRANSFERIDAS	61.267	32.823	3.796	97.886
▪ Docentes	48.358	21.509	1.349	71.216
▪ No Docentes	12.909	11.314	2.447	26.670
• NO TRANSFERIDAS	1.592	1.011	182	2.785
▪ Docentes	811	601		1.412
▪ No Docentes	781	410	182	1.373
TOTAL DE LAS ADMINISTRACIONES	1.546.598	671.921	376.145	2.594.664

Sociedad Estatal Correos y Telégrafos S.A.¹

29.835

29.475

2

59.312

¹ Información de efectivos de la Sociedad Estatal Correos y Telégrafos S.A. constituida como tal en julio de 2001. Al no tener esta Sociedad Estatal consideración de Administración Pública sus efectivos no se totalizan.

DISTRIBUCIÓN DE EFECTIVOS POR CLASE DE PERSONAL, SEXO Y ADMINISTRACIÓN PÚBLICA

	Funcionarios		Laborales		Otro Personal		TOTAL		TOTAL
	Hombre	Mujer	Hombre	Mujer	Hombre	Mujer	Hombre	Mujer	
ADMINISTRACIÓN PÚBLICA ESTATAL	305.633	115.374	81.080	44.071	3.493	7.712	390.206	167.157	557.363
ADMINISTRACIÓN GENERAL	70.595	80.905	36.846	32.230	1.964	3.294	109.405	116.429	225.834
▪ Ministerios, OO.AA. y Áreas Vinculadas	70.264	80.208	36.845	32.230	1.744	2.914	108.853	115.352	224.205
▫ Ministerios y OO.AA.	32.584	45.458	31.394	24.299	982	1.686	64.960	71.443	136.403
▫ Docencia no Universitaria	1.171	1.472	363	2.590	336	677	1.870	4.739	6.609
▫ Centros Penitenciarios	14.924	3.500	733	1.217	245	151	15.902	4.868	20.770
▫ Administ. Seguridad Social	10.041	15.730	1.994	2.483	155	366	12.190	18.579	30.769
▫ Patrimonio Nacional	129	62	773	452	20	26	922	540	1.462
▫ Agencia Estatal Admón. Tributaria	11.415	13.986	1.588	1.189	6	8	13.009	15.183	28.192
▪ Instituciones Sanitarias S. Social	331	697	1		220	380	552	1.077	1.629
FF. CC. DE SEGURIDAD DEL ESTADO	119.809	8.452					119.809	8.452	128.261
▪ Guardia Civil	69.549	3.446					69.549	3.446	72.995
▪ Policía Nacional	50.260	5.006					50.260	5.006	55.266
FUERZAS ARMADAS	107.698	15.081					107.698	15.081	122.779
ADMINISTRACIÓN DE JUSTICIA	7.277	10.554	197	495	1.529	4.418	9.003	15.467	24.470
▪ Magistrados y Jueces	2.457	2.169			377	868	2.834	3.037	5.871
▪ Fiscales	823	1.087			260	508	1.083	1.595	2.678
▪ Otro Personal	3.997	7.298	197	495	892	3.042	5.086	10.835	15.921
ENTIDADES PÚBLICAS EMPRESARIALES	254	382	44.037	11.346			44.291	11.728	56.019
COMUNIDADES AUTÓNOMAS	309.630	539.167	53.632	96.567	89.793	227.894	453.055	863.628	1.316.683
ADMINISTRACIÓN GENERAL	282.614	519.575	53.234	95.793	87.447	218.541	423.295	833.909	1.257.204
▪ Consejerías y sus OO.AA.	56.798	64.589	38.512	56.410	11.326	22.604	106.636	143.603	250.239
▪ Docencia no Universitaria	135.423	252.839	7.767	27.330	30.424	70.417	173.614	350.586	524.200
▪ Instituciones Sanitarias S.N.S.	90.393	202.147	6.955	12.053	45.697	125.520	143.045	339.720	482.765
ADMINISTRACIÓN DE JUSTICIA	7.885	15.801	398	774	2.346	9.353	10.629	25.928	36.557
FUERZAS DE SEGURIDAD	19.131	3.791					19.131	3.791	22.922
ADMINISTRACIÓN LOCAL	140.498	73.437	169.543	193.194	18.789	24.486	328.830	291.117	619.947
AYUNTAMIENTOS	123.211	57.870	151.056	169.971	15.391	18.676	289.658	246.517	536.175
DIPUTACIONES/CABILDOS/CONSEJOS	17.287	15.567	18.487	23.223	3.398	5.810	39.172	44.600	83.772
UNIVERSIDADES	36.877	25.982	20.119	13.715	1.534	2.444	58.530	42.141	100.671
TRANSFERIDAS	36.286	24.981	19.586	13.237	1.491	2.305	57.363	40.523	97.886
▪ Docentes	31.922	16.436	13.070	8.439	795	554	45.787	25.429	71.216
▪ No Docentes	4.364	8.545	6.516	4.798	696	1.751	11.576	15.094	26.670
NO TRANSFERIDAS	591	1.001	533	478	43	139	1.167	1.618	2.785
▪ Docentes	440	371	323	278			763	649	1.412
▪ No Docentes	151	630	210	200	43	139	404	969	1.373
TOTAL DE LAS ADMINISTRACIONES	792.638	753.960	324.374	347.547	113.609	262.536	1.230.621	1.364.043	2.594.664

Sociedad Estatal Correos y Telégrafos S.A.	21.619	8.216	11.626	17.849	1	1	33.246	26.066	59.312
--	---------------	--------------	---------------	---------------	----------	----------	---------------	---------------	---------------

¹ Información de efectivos de la Sociedad Estatal Correos y Telégrafos S.A. constituida como tal en julio de 2001. Al no tener esta Sociedad Estatal consideración de Administración Pública sus efectivos no se totalizan.

PERSONAL AL SERVICIO DE LA ADMINISTRACIÓN PÚBLICA ESTATAL

Julio 2008

ADMINISTRACIÓN PÚBLICA ESTATAL	Número de efectivos
■ Administración General del Estado	225.834
■ Ministerios, OO.AA y Áreas vinculadas	224.205
• Ministerios y OO.AA.	136.403
• Docencia no Universitaria	6.609
• Centros Penitenciarios	20.770
• Seguridad Social (Entidades Gestoras y Servicios Comunes)	30.769
• Patrimonio Nacional	1.462
• Agencia Estatal Admón. Tributaria	28.192
■ Instituciones Sanitarias S. Social	1.629
■ Fuerzas y Cuerpos de Seguridad del Estado	128.261
■ Fuerzas Armadas	122.779
■ Administración de Justicia	24.470
■ Entidades Públicas Empresariales y Organismos Públicos con régimen específico	56.019
Total Administración Pública Estatal	557.363

DISTRIBUCIÓN TERRITORIAL DE EFECTIVOS DE LA ADMINISTRACIÓN PÚBLICA ESTATAL

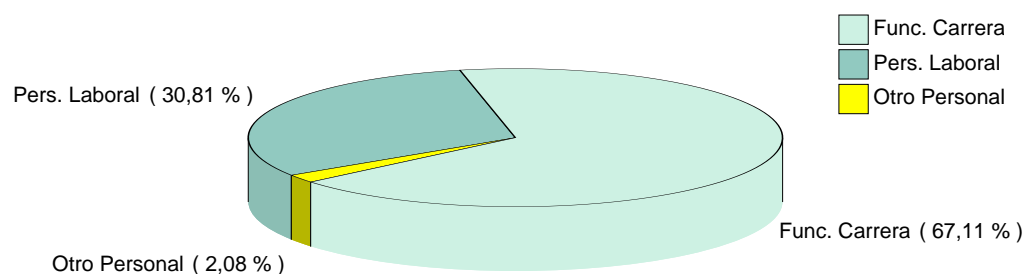
CC.AA / PROVINCIAS	ADMINISTRACIÓN GRAL. DEL ESTADO			OTROS ADMÓN PÚBLICA ESTATAL					TOTAL
	Minist. OO.AA y Áreas V.	Inst. Sanitarias S.S (*)	TOTAL	F. y C. de Seg. del Estado	Fuerzas Armadas	Admón Justicia	Entes Públicos	TOTAL	
Andalucía	30.022		30.022	22.621	26.534	2.048	6.663	57.866	87.888
Almería	1.954		1.954	1.955	2.466	146	432	4.999	6.953
Cádiz	6.215		6.215	4.000	11.452	331	1.029	16.812	23.027
Córdoba	2.690		2.690	1.669	3.259	159	650	5.737	8.427
Granada	3.166		3.166	2.532	2.907	260	454	6.153	9.319
Huelva	1.824		1.824	1.599	69	134	349	2.151	3.975
Jaén	2.009		2.009	1.765	96	137	210	2.208	4.217
Málaga	4.025		4.025	4.255	1.091	425	1.482	7.253	11.278
Sevilla	8.139		8.139	4.846	5.194	456	2.057	12.553	20.692
Aragón	7.402		7.402	4.463	9.158	353	1.281	15.255	22.657
Huesca	806		806	1.189	1.216	60	87	2.552	3.358
Teruel	684		684	705	8	40	86	839	1.523
Zaragoza	5.912		5.912	2.569	7.934	253	1.108	11.864	17.776
C. F. Navarra	1.111		1.111	2.346	615	155	355	3.471	4.582
C. Madrid	80.504	36	80.540	31.047	28.494	3.656	17.615	80.812	161.352
C. Valenciana	13.563	49	13.612	10.775	6.147	1.259	3.715	21.896	35.508
Alicante	3.885		3.885	3.701	1.027	439	747	5.914	9.799
Castellón	1.565		1.565	1.409	14	141	342	1.906	3.471
Valencia	8.113	49	8.162	5.665	5.106	679	2.626	14.076	22.238
Canarias	6.888		6.888	6.141	8.194	639	2.453	17.427	24.315
Las Palmas	3.704		3.704	3.346	5.434	379	1.411	10.570	14.274
S. C. Tenerife	3.184		3.184	2.795	2.760	260	1.042	6.857	10.041
Cantabria	2.466		2.466	1.588	87	178	1.103	2.956	5.422
Castilla-La Mancha	6.908		6.908	5.754	2.616	2.229	1.122	11.721	18.629
Albacete	1.835		1.835	1.009	1.173	552	310	3.044	4.879
Ciudad Real	1.402		1.402	1.431	349	522	588	2.890	4.292
Cuenca	694		694	851	6	244	42	1.143	1.837
Guadalajara	926		926	756	129	277	106	1.268	2.194
Toledo	2.051		2.051	1.707	959	634	76	3.376	5.427
Castilla y León	13.552		13.552	8.825	9.906	3.661	3.953	26.345	39.897
Ávila	795		795	741	48	214	89	1.092	1.887
Burgos	1.874		1.874	1.125	1.892	608	986	4.611	6.485
León	2.022		2.022	1.744	2.859	709	1.039	6.351	8.373
Palencia	1.111		1.111	749	13	286	229	1.277	2.388
Salamanca	1.722		1.722	1.008	1.798	433	308	3.547	5.269
Segovia	1.286		1.286	711	602	216	27	1.556	2.842
Soria	687		687	541	9	182	68	800	1.487
Valladolid	3.397		3.397	1.407	2.676	738	1.137	5.958	9.355
Zamora	658		658	799	9	275	70	1.153	1.811
Cataluña	13.137		13.137	6.754	1.624	1.973	6.523	16.874	30.011
Barcelona	9.396		9.396	4.079	1.030	1.440	5.032	11.581	20.977
Girona	1.410		1.410	768	413	217	416	1.814	3.224
Lleida	950		950	598	159	102	162	1.021	1.971
Tarragona	1.381		1.381	1.309	22	214	913	2.458	3.839
Extremadura	4.349		4.349	3.563	4.154	1.343	416	9.476	13.825
Badajoz	2.823		2.823	2.173	3.681	814	279	6.947	9.770
Cáceres	1.526		1.526	1.390	473	529	137	2.529	4.055
Galicia	11.777		11.777	7.588	6.988	813	2.510	17.899	29.676
A Coruña	5.535		5.535	2.943	4.171	349	1.107	8.570	14.105
Lugo	1.556		1.556	1.171	26	98	214	1.509	3.065
Ourense	1.256		1.256	1.014	11	94	312	1.431	2.687
Pontevedra	3.430		3.430	2.460	2.780	272	877	6.389	9.819
I.Balears	3.466		3.466	2.970	1.486	1.562	1.772	7.790	11.256
La Rioja	1.267		1.267	1.476	352	435	105	2.368	3.635
P. Asturias	3.979		3.979	3.390	1.066	1.549	2.086	8.091	12.070
País Vasco	5.531		5.531	4.249	1.700	611	2.458	9.018	14.549
Álava	1.084		1.084	884	936	93	254	2.167	3.251
Guipúzcoa	1.628		1.628	1.501	304	180	718	2.703	4.331
Vizcaya	2.819		2.819	1.864	460	338	1.486	4.148	6.967
R. Murcia	5.568	27	5.595	2.677	6.278	1.629	774	11.358	16.953
Ceuta	2.601	758	3.359	977	3.359	182	166	4.684	8.043
Melilla	2.625	759	3.384	935	3.131	195	152	4.413	7.797
Extranjero	7.489		7.489	122	890		797	1.809	9.298
TOTAL	224.205	1.629	225.834	128.261	122.779	24.470	56.019	331.529	557.363

(*) Incluye efectivos del Instituto Nacional de Gestión Sanitaria que prestan sus servicios en Ceuta, Melilla y en el Centro Nacional de Dosimetría de Valencia y efectivos del Instituto Social de la Marina.

> Volver

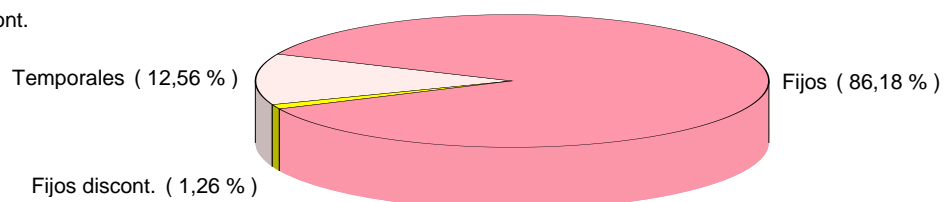
EFFECTIVOS POR CATEGORIA DE PERSONAL Y MINISTERIO

	Func. Carrera	Pers. Laboral	Otro Personal	Total
ADMINISTRACIONES PUBLICAS	8.157	1.882	407	10.446
ASUNTOS EXTERIORES Y COOPERACION	2.430	3.443	20	5.893
CIENCIA E INNOVACION	2.368	1.627	28	4.023
CULTURA	1.823	2.895	75	4.793
DEFENSA	5.888	23.497	24	29.409
ECONOMIA Y HACIENDA	25.401	2.777	14	45.733
- A.E.A.T.	25.401	2.777	14	28.192
- Resto de Personal	11.886	5.560	95	17.541
EDUCACION, POLITICA SOCIAL Y DEPORTE	2.643	2.953	12	11.988
- Area Docencia No Universitaria	2.643	2.953	1.013	6.609
- Seguridad Social	437	1.906	12	2.355
- Resto de Personal	1.623	1.349	52	3.024
FOMENTO	4.176	2.859	24	7.059
IGUALDAD	271	91	10	372
INDUSTRIA, TURISMO Y COMERCIO	3.526	1.691	14	5.231
INTERIOR	18.424	1.950	1.216	34.288
- Area Centros Penitenciarios	18.424	1.950	396	20.770
- Resto de Personal	10.415	1.887	1.216	13.518
JUSTICIA	1.869	186	31	2.086
MEDIO AMBIENTE, Y MEDIO RURAL Y MARINO	6.322	5.188	47	11.557
PRESIDENCIA	191	1.225	46	3.163
- Area Patrimonio	191	1.225	46	1.462
- Resto de Personal	921	525	255	1.701
SANIDAD Y CONSUMO	214	27	25	3.060
- Seguridad Social	214	27	8	249
- Resto de Personal	2.029	757	25	2.811
TRABAJO E INMIGRACION	25.120	2.220	334	44.762
- Seguridad Social	25.120	2.544	501	28.165
- Resto de Personal	14.043	2.220	334	16.597
VIVIENDA	295	36	11	342
Total	150.472	69.075	4.658	224.205



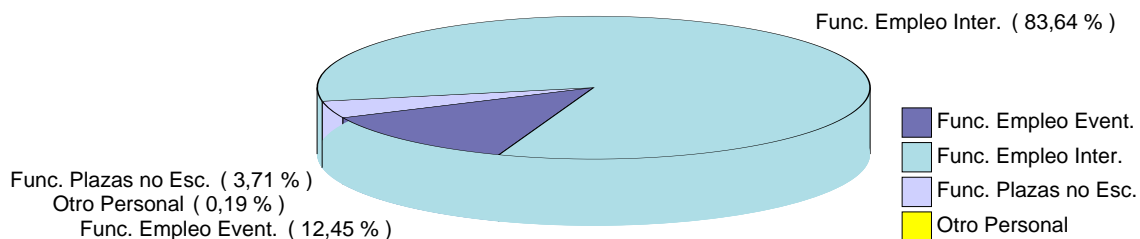
PERSONAL LABORAL POR MINISTERIO

	Fijos	Temporales	Fijos descont.	Total
ADMINISTRACIONES PUBLICAS	1.604	277	1	1.882
ASUNTOS EXTERIORES Y COOPERACION	3.436	7	-	3.443
CIENCIA E INNOVACION	626	1.001	-	1.627
CULTURA	2.051	840	4	2.895
DEFENSA	21.979	1.518	-	23.497
ECONOMIA Y HACIENDA	6.678	955	704	8.337
- A.E.A.T.	2.123	33	621	2.777
- Resto de Personal	4.555	922	83	5.560
EDUCACION, POLITICA SOCIAL Y DEPORTE	1.845	1.401	9	3.255
- Seguridad Social	972	934		1.906
- Resto de Personal	873	467	9	1.349
FOMENTO	2.619	239	1	2.859
IGUALDAD	75	15	1	91
INDUSTRIA, TURISMO Y COMERCIO	1.501	190	-	1.691
INTERIOR	3.137	700	-	3.837
- Area Centros Penitenciarios	1.438	512		1.950
- Resto de Personal	1.699	188		1.887
JUSTICIA	176	10	-	186
MEDIO AMBIENTE, Y MEDIO RURAL Y MARINO	4.695	463	30	5.188
PRESIDENCIA	1.504	166	80	1.750
- Area Patrimonio	1.081	64	80	1.225
- Resto de Personal	423	102		525
SANIDAD Y CONSUMO	688	91	5	784
- Seguridad Social	26	1		27
- Resto de Personal	662	90	5	757
TRABAJO E INMIGRACION	4.332	431	1	4.764
- Seguridad Social	2.242	302		2.544
- Resto de Personal	2.090	129	1	2.220
VIVIENDA	36	-	-	36
Total	56.982	8.304	836	66.122



OTRO PERSONAL POR MINISTERIO

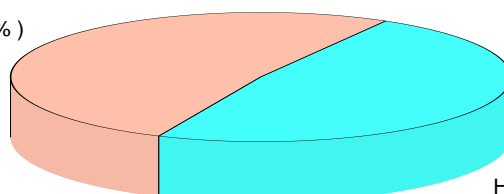
	Func. Empleo Event.	Func. Empleo Inter.	Func. Plazas no Esc.	Otro Personal	Total
ADMINISTRACIONES PUBLICAS	112	292	3	-	407
ASUNTOS EXTERIORES Y COOPERACION	16	-	4	-	20
CIENCIA E INNOVACION	13	14	1	-	28
CULTURA	8	-	67	-	75
DEFENSA	11	13	-	-	24
ECONOMIA Y HACIENDA	6	100	3	-	109
- A.E.A.T.		14			14
- Resto de Personal	6	86	3		95
EDUCACION, POLITICA SOCIAL Y DEPORTE	18	1.059	-	-	1.077
- Area Docencia No Universitaria		1.013			1.013
- Seguridad Social		12			12
- Resto de Personal	18	34			52
FOMENTO	14	1	9	-	24
IGUALDAD	8	2	-	-	10
INDUSTRIA, TURISMO Y COMERCIO	12	2	-	-	14
INTERIOR	12	1.518	82	-	1.612
- Area Centros Penitenciarios		396			396
- Resto de Personal	12	1.122	82		1.216
JUSTICIA	11	19	1	-	31
MEDIO AMBIENTE, Y MEDIO RURAL Y MARINO	16	28	3	-	47
PRESIDENCIA	285	16	-	-	301
- Area Patrimonio	36	10			46
- Resto de Personal	249	6			255
SANIDAD Y CONSUMO	9	24	-	-	33
- Seguridad Social		8			8
- Resto de Personal	9	16			25
TRABAJO E INMIGRACION	19	807	-	9	835
- Seguridad Social		501			501
- Resto de Personal	19	306		9	334
VIVIENDA	10	1	-	-	11
Total	580	3.896	173	9	4.658



EFFECTIVOS POR MINISTERIO Y SEXO

	Mujeres	Hombres	Total
ADMINISTRACIONES PUBLICAS	5.877	4.569	10.446
ASUNTOS EXTERIORES Y COOPERACION	3.048	2.845	5.893
CIENCIA E INNOVACION	1.925	2.098	4.023
CULTURA	2.801	1.992	4.793
DEFENSA	13.309	16.100	29.409
ECONOMIA Y HACIENDA	25.162	20.571	45.733
- A.E.A.T.	15.183	13.009	28.192
- Resto de Personal	9.979	7.562	17.541
EDUCACION, POLITICA SOCIAL Y DEPORTE	8.363	3.625	11.988
- Area Docencia No Universitaria	4.739	1.870	6.609
- Seguridad Social	1.740	615	2.355
- Resto de Personal	1.884	1.140	3.024
FOMENTO	2.534	4.525	7.059
IGUALDAD	287	85	372
INDUSTRIA, TURISMO Y COMERCIO	2.966	2.265	5.231
INTERIOR	13.579	20.709	34.288
- Area Centros Penitenciarios	4.868	15.902	20.770
- Resto de Personal	8.711	4.807	13.518
JUSTICIA	1.269	817	2.086
MEDIO AMBIENTE, Y MEDIO RURAL Y MARINO	3.946	7.611	11.557
PRESIDENCIA	1.495	1.668	3.163
- Area Patrimonio	540	922	1.462
- Resto de Personal	955	746	1.701
SANIDAD Y CONSUMO	2.058	1.002	3.060
- Seguridad Social	136	113	249
- Resto de Personal	1.922	889	2.811
TRABAJO E INMIGRACION	26.539	18.223	44.762
- Seguridad Social	16.703	11.462	28.165
- Resto de Personal	9.836	6.761	16.597
VIVIENDA	194	148	342
Total	115.352	108.853	224.205

Mujeres (51,45 %)

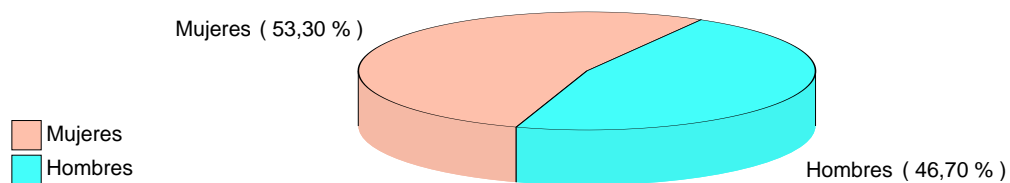


Mujeres
Hombres

Hombres (48,55 %)

FUNCIONARIOS DE CARRERA POR MINISTERIO Y SEXO

	Mujeres	Hombres	Total
ADMINISTRACIONES PUBLICAS	4.823	3.334	8.157
ASUNTOS EXTERIORES Y COOPERACION	1.199	1.231	2.430
CIENCIA E INNOVACION	1.196	1.172	2.368
CULTURA	1.297	526	1.823
DEFENSA	3.464	2.424	5.888
ECONOMIA Y HACIENDA	21.104	16.183	37.287
- A.E.A.T.	13.986	11.415	25.401
- Resto de Personal	7.118	4.768	11.886
EDUCACION, POLITICA SOCIAL Y DEPORTE	2.757	1.946	4.703
- Area Docencia No Universitaria	1.472	1.171	2.643
- Seguridad Social	260	177	437
- Resto de Personal	1.025	598	1.623
FOMENTO	1.799	2.377	4.176
IGUALDAD	230	41	271
INDUSTRIA, TURISMO Y COMERCIO	2.037	1.489	3.526
INTERIOR	10.179	18.660	28.839
- Area Centros Penitenciarios	3.500	14.924	18.424
- Resto de Personal	6.679	3.736	10.415
JUSTICIA	1.164	705	1.869
MEDIO AMBIENTE, Y MEDIO RURAL Y MARINO	2.992	3.330	6.322
PRESIDENCIA	647	465	1.112
- Area Patrimonio	62	129	191
- Resto de Personal	585	336	921
SANIDAD Y CONSUMO	1.533	710	2.243
- Seguridad Social	123	91	214
- Resto de Personal	1.410	619	2.029
TRABAJO E INMIGRACION	23.618	15.545	39.163
- Seguridad Social	15.347	9.773	25.120
- Resto de Personal	8.271	5.772	14.043
VIVIENDA	169	126	295
Total	80.208	70.264	150.472

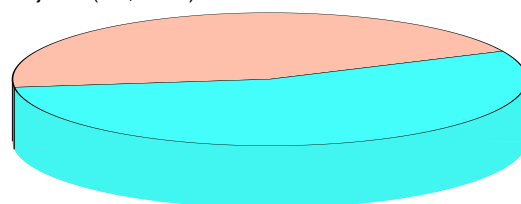


PERSONAL LABORAL POR MINISTERIO Y SEXO

	Mujeres	Hombres	Total
ADMINISTRACIONES PUBLICAS	801	1.081	1.882
ASUNTOS EXTERIORES Y COOPERACION	1.841	1.602	3.443
CIENCIA E INNOVACION	716	911	1.627
CULTURA	1.489	1.406	2.895
DEFENSA	9.836	13.661	23.497
ECONOMIA Y HACIENDA	3.996	4.341	8.337
- A.E.A.T.	1.189	1.588	2.777
- Resto de Personal	2.807	2.753	5.560
EDUCACION, POLITICA SOCIAL Y DEPORTE	2.298	957	3.255
- Seguridad Social	1.473	433	1.906
- Resto de Personal	825	524	1.349
FOMENTO	730	2.129	2.859
IGUALDAD	47	44	91
INDUSTRIA, TURISMO Y COMERCIO	925	766	1.691
INTERIOR	2.433	1.404	3.837
- Area Centros Penitenciarios	1.217	733	1.950
- Resto de Personal	1.216	671	1.887
JUSTICIA	81	105	186
MEDIO AMBIENTE, Y MEDIO RURAL Y MARINO	932	4.256	5.188
PRESIDENCIA	685	1.065	1.750
- Area Patrimonio	452	773	1.225
- Resto de Personal	233	292	525
SANIDAD Y CONSUMO	500	284	784
- Seguridad Social	7	20	27
- Resto de Personal	493	264	757
TRABAJO E INMIGRACION	2.311	2.453	4.764
- Seguridad Social	1.003	1.541	2.544
- Resto de Personal	1.308	912	2.220
VIVIENDA	19	17	36
Total	29.640	36.482	66.122

■ Mujeres
■ Hombres

Mujeres (44,83 %)

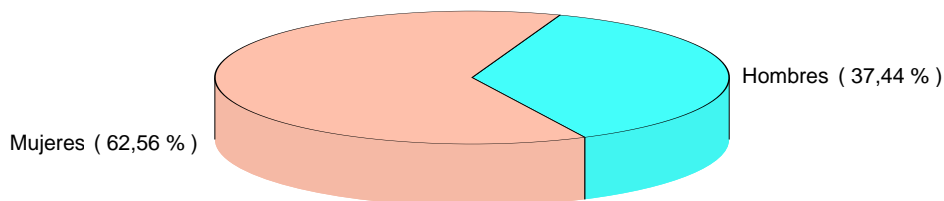


Hombres (55,17 %)

OTRO PERSONAL POR MINISTERIO Y SEXO

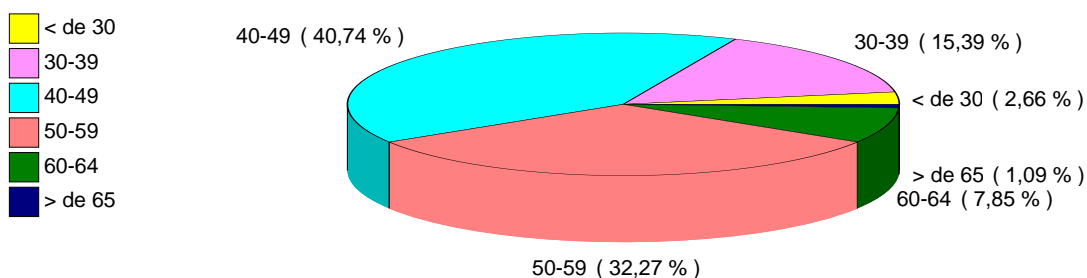
	Mujeres	Hombres	Total
ADMINISTRACIONES PUBLICAS	253	154	407
ASUNTOS EXTERIORES Y COOPERACION	8	12	20
CIENCIA E INNOVACION	13	15	28
CULTURA	15	60	75
DEFENSA	9	15	24
ECONOMIA Y HACIENDA	62	47	109
- A.E.A.T.	8	6	14
- Resto de Personal	54	41	95
EDUCACION, POLITICA SOCIAL Y DEPORTE	718	359	1.077
- Area Docencia No Universitaria	677	336	1.013
- Seguridad Social	7	5	12
- Resto de Personal	34	18	52
FOMENTO	5	19	24
IGUALDAD	10		10
INDUSTRIA, TURISMO Y COMERCIO	4	10	14
INTERIOR	967	645	1.612
- Area Centros Penitenciarios	151	245	396
- Resto de Personal	816	400	1.216
JUSTICIA	24	7	31
MEDIO AMBIENTE, Y MEDIO RURAL Y MARINO	22	25	47
PRESIDENCIA	163	138	301
- Area Patrimonio	26	20	46
- Resto de Personal	137	118	255
SANIDAD Y CONSUMO	25	8	33
- Seguridad Social	6	2	8
- Resto de Personal	19	6	25
TRABAJO E INMIGRACION	610	225	835
- Seguridad Social	353	148	501
- Resto de Personal	257	77	334
VIVIENDA	6	5	11
Total	2.914	1.744	4.658

Mujeres
Hombres



EFFECTIVOS POR MINISTERIO E INTERVALO DE EDAD

	< de 30	30-39	40-49	50-59	60-64	> de 65	Total
ADMINISTRACIONES PUBLICAS	416	1.762	3.345	3.592	1.147	184	10.446
ASUNTOS EXTERIORES Y COOPERACION	230	1.143	1.849	1.956	564	151	5.893
CIENCIA E INNOVACION	256	1.002	1.336	1.028	337	64	4.023
CULTURA	222	810	1.646	1.592	463	60	4.793
DEFENSA	297	2.744	10.784	12.362	3.138	84	29.409
ECONOMIA Y HACIENDA	983	6.802	21.250	13.535	2.637	526	45.733
- A.E.A.T.	610	4.148	14.269	7.691	1.223	251	28.192
- Resto de Personal	373	2.654	6.981	5.844	1.414	275	17.541
EDUCACION, POLITICA SOCIAL Y DEPOR	599	2.659	4.357	3.453	801	119	11.988
- Area Docencia No Universitaria	391	1.897	2.394	1.552	321	54	6.609
- Seguridad Social	112	346	1.002	724	160	11	2.355
- Resto de Personal	96	416	961	1.177	320	54	3.024
FOMENTO	135	950	2.121	2.643	1.023	187	7.059
IGUALDAD	1	48	128	155	38	2	372
INDUSTRIA, TURISMO Y COMERCIO	131	780	1.695	1.928	567	130	5.231
INTERIOR	1.439	8.295	14.921	8.011	1.465	157	34.288
- Area Centros Penitenciarios	656	5.649	10.194	3.829	402	40	20.770
- Resto de Personal	783	2.646	4.727	4.182	1.063	117	13.518
JUSTICIA	45	333	819	653	190	46	2.086
MEDIO AMBIENTE, Y MEDIO RURAL Y MAI	254	1.504	4.436	3.761	1.317	285	11.557
PRESIDENCIA	71	541	1.139	1.093	283	36	3.163
- Area Patrimonio	28	280	599	449	100	6	1.462
- Resto de Personal	43	261	540	644	183	30	1.701
SANIDAD Y CONSUMO	64	295	928	1.376	336	61	3.060
- Seguridad Social	4	17	88	101	35	4	249
- Resto de Personal	60	278	840	1.275	301	57	2.811
TRABAJO E INMIGRACION	824	4.800	20.486	15.075	3.245	332	44.762
- Seguridad Social	289	2.403	13.464	10.051	1.829	129	28.165
- Resto de Personal	535	2.397	7.022	5.024	1.416	203	16.597
VIVIENDA	8	45	94	138	47	10	342
Total	5.975	34.513	91.334	72.351	17.598	2.434	224.205



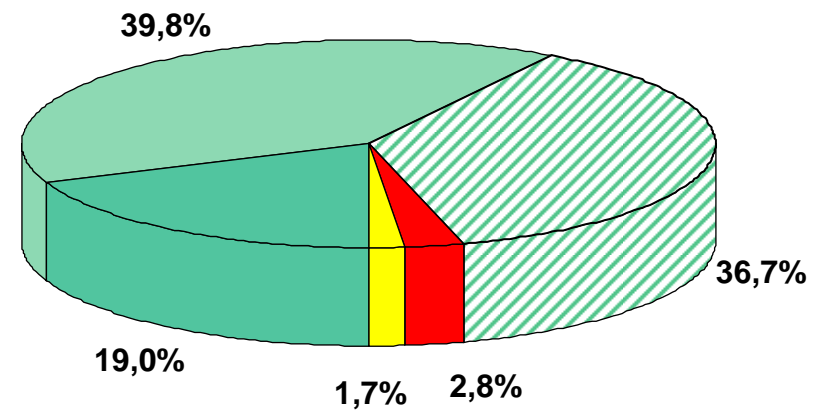
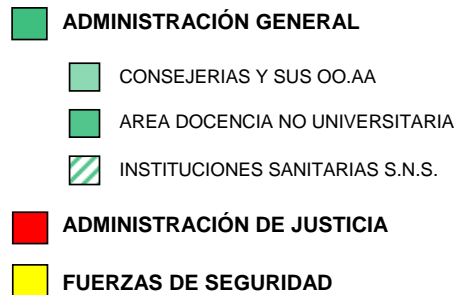
DISTRIBUCION TERRITORIAL DE EFECTIVOS POR CATEGORIA DE PERSONAL

C.A. / Provincia	Func. Carrera	Pers. Laboral	Otro Personal	TOTAL
ANDALUCIA	19.606	9.856	560	30.022
ALMERIA	1.456	463	35	1.954
CADIZ	3.631	2.417	167	6.215
CORDOBA	1.810	847	33	2.690
GRANADA	2.197	938	31	3.166
HUELVA	1.362	396	66	1.824
JAEN	1.523	462	24	2.009
MALAGA	2.852	1.092	81	4.025
SEVILLA	4.775	3.241	123	8.139
ARAGON	4.606	2.731	65	7.402
HUESCA	604	199	3	806
TERUEL	507	169	8	684
ZARAGOZA	3.495	2.363	54	5.912
C. FORAL DE NAVARRA	904	169	38	1.111
C. DE MADRID	51.985	27.339	1.180	80.504
C. VALENCIANA	10.562	2.663	338	13.563
ALICANTE	3.140	609	136	3.885
CASTELLON	1.249	273	43	1.565
VALENCIA	6.173	1.781	159	8.113
CANARIAS	4.321	2.373	194	6.888
LAS PALMAS	2.356	1.235	113	3.704
S. C. TENERIFE	1.965	1.138	81	3.184
CANTABRIA	1.827	601	38	2.466
CASTILLA-LA MANCHA	4.689	2.131	88	6.908
ALBACETE	965	851	19	1.835
CIUDAD REAL	1.129	250	23	1.402
CUENCA	577	113	4	694
GUADALAJARA	501	420	5	926
TOLEDO	1.517	497	37	2.051
CASTILLA Y LEON	9.880	3.577	95	13.552
AVILA	612	177	6	795
BURGOS	1.281	582	11	1.874
LEON	1.698	317	7	2.022
PALENCIA	961	141	9	1.111
SALAMANCA	1.282	430	10	1.722
SEGOVIA	782	497	7	1.286
SORIA	581	103	3	687
VALLADOLID	2.137	1.224	36	3.397
ZAMORA	546	106	6	658
CATALUÑA	10.632	2.058	447	13.137
BARCELONA	7.751	1.307	338	9.396
GIRONA	1.086	271	53	1.410
LLEIDA	701	215	34	950
TARRAGONA	1.094	265	22	1.381
EXTREMADURA	2.874	1.393	82	4.349
BADAJOS	1.782	983	58	2.823
CACERES	1.092	410	24	1.526
GALICIA	8.865	2.817	95	11.777
A CORUÑA	3.704	1.795	36	5.535
LUGO	1.340	203	13	1.556
OURENSE	1.096	152	8	1.256
PONTEVEDRA	2.725	667	38	3.430
ILLES BALEARS	2.589	780	97	3.466
ILLES BALEARS				
LA RIOJA	965	286	16	1.267
PRINCIPADO DE ASTURIAS	3.177	757	45	3.979
PAIS VASCO	4.244	1.174	113	5.531
ALAVA	831	222	31	1.084
GUIPUZCOA	1.228	369	31	1.628
VIZCAYA	2.185	583	51	2.819
REGION DE MURCIA	3.232	2.237	99	5.568
CIUDAD DE CEUTA	1.438	733	430	2.601
CIUDAD DE MELILLA	1.444	733	448	2.625
*EXTRANJERO	2.632	4.667	190	7.489
TOTAL	150.472	69.075	4.658	224.205

PERSONAL AL SERVICIO DE LAS ADMINISTRACIONES DE LAS COMUNIDADES AUTÓNOMAS

Julio 2008

	Número de efectivos	%
ADMINISTRACIÓN GENERAL	1.257.204	95,5
- Consejerías y sus OO.AA.	250.239	19,0
- Área de la Docencia no Universitaria	524.200	39,8
- Instituciones Sanitarias Sistema Nacional de Salud	482.765	36,7
ADMINISTRACIÓN DE JUSTICIA	36.557	2,8
FUERZAS DE SEGURIDAD	22.922	1,7
TOTAL	1.316.683	100,0



[> Volver](#)

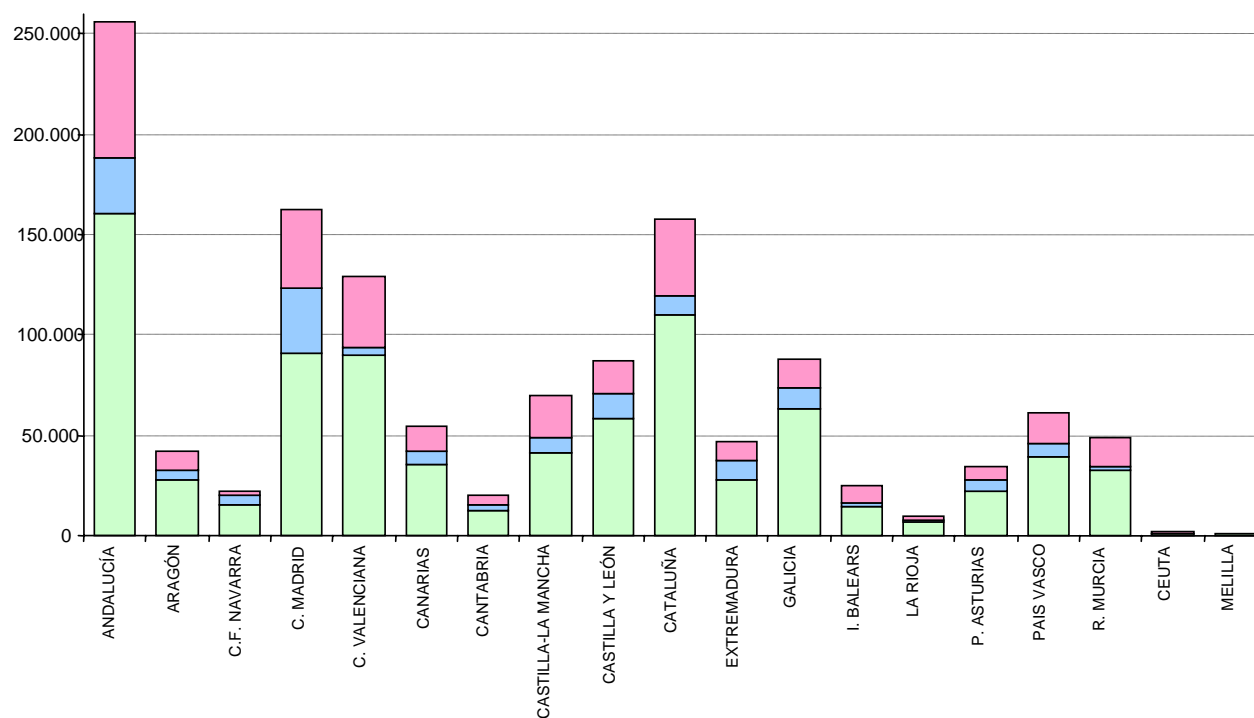
**DISTRIBUCIÓN TERRITORIAL DE EFECTIVOS DE LAS COMUNIDADES AUTÓNOMAS
POR ÁREAS DE ACTIVIDAD**

CC.AA / PROVINCIAS	ADMINISTRACIÓN PÚBLICA						TOTAL
	ADMINISTRACIÓN GENERAL				OTROS ADMÓN.PÚBLICA		
	Consejerías y sus OO.AA.	Docencia no Universitaria	Instituciones Sanitarias S.N.S.	TOTAL	Fuerzas de Seguridad	Admón. Justicia	
Andalucía	41.497	108.054	98.236	247.787		8.328	256.115
Almería	3.174	9.873	6.348	19.395		659	20.054
Cádiz	4.804	15.854	13.903	34.561		1.069	35.630
Córdoba	4.002	11.094	10.052	25.148		654	25.802
Granada	4.617	12.505	13.159	30.281		1.206	31.487
Huelva	3.274	7.514	6.461	17.249		528	17.777
Jaén	4.016	9.950	7.700	21.666		599	22.265
Málaga	4.498	17.650	17.011	39.159		1.690	40.849
Sevilla	13.112	23.614	23.602	60.328		1.923	62.251
Aragón	9.146	15.208	15.987	40.341		1.315	41.656
Huesca	1.756	3.397	2.235	7.388		204	7.592
Teruel	1.670	2.595	1.596	5.861		132	5.993
Zaragoza	5.720	9.216	12.156	27.092		979	28.071
C. F. Navarra	4.584	7.710	8.241	20.535	894	495	21.924
C. Madrid	27.318	55.400	72.398	155.116		6.991	162.107
C. Valenciana	17.200	55.186	51.815	124.201		4.563	128.764
Alicante	4.170	21.268	17.849	43.287		1.592	44.879
Castellón	2.084	7.695	6.007	15.786		498	16.284
Valencia	10.946	26.223	27.959	65.128		2.473	67.601
Canarias	8.265	23.728	20.329	52.322		2.168	54.490
Las Palmas	3.795	12.517	12.664	28.976		1.186	30.162
S. C. Tenerife	4.470	11.211	7.665	23.346		982	24.328
Cantabria	4.522	7.000	7.803	19.325		651	19.976
Castilla-La Mancha	19.460	27.639	22.599	69.698			69.698
Albacete	3.225	5.806	4.529	13.560			13.560
Ciudad Real	4.282	7.424	6.682	18.388			18.388
Cuenca	2.424	3.126	2.216	7.766			7.766
Guadalajara	2.393	3.024	2.542	7.959			7.959
Toledo	7.136	8.259	6.630	22.025			22.025
Castilla y León	22.831	31.076	33.274	87.181			87.181
Ávila	1.581	2.600	2.099	6.280			6.280
Burgos	2.646	4.020	5.024	11.690			11.690
León	2.615	5.686	5.813	14.114			14.114
Palencia	1.777	2.244	2.462	6.483			6.483
Salamanca	2.230	4.319	4.927	11.476			11.476
Segovia	1.641	2.675	1.928	6.244			6.244
Soria	1.676	1.616	1.548	4.840			4.840
Valladolid	6.855	5.271	6.924	19.050			19.050
Zamora	1.810	2.645	2.549	7.004			7.004
Cataluña	31.845	69.808	34.786	136.439	14.320	6.984	157.743
Barcelona	22.186	46.085	26.403	94.674	10.085	5.301	110.060
Girona	3.058	8.614	2.642	14.314	2.196	687	17.197
Lleida	3.194	5.430	2.246	10.870	1.408	318	12.596
Tarragona	3.407	9.679	3.495	16.581	631	678	17.890
Extremadura	14.403	16.756	15.276	46.435			46.435
Badajoz	9.446	10.346	9.627	29.419			29.419
Cáceres	4.957	6.410	5.649	17.016			17.016
Galicia	16.080	35.145	34.200	85.425		2.612	88.037
A Coruña	7.402	14.269	15.615	37.286		1.136	38.422
Lugo	2.568	4.965	4.341	11.874		276	12.150
Ourense	2.407	3.786	4.588	10.781		264	11.045
Pontevedra	3.703	12.125	9.656	25.484		936	26.420
I.Balears	4.212	11.484	9.473	25.169			25.169
La Rioja	2.854	3.496	3.463	9.813			9.813
P. Asturias	7.099	12.705	14.419	34.223		62	34.285
País Vasco	6.171	22.319	22.706	51.196	7.708	2.388	61.292
Álava	2.995	3.492	4.188	10.675	1.747	402	12.824
Guipúzcoa	1.296	7.760	6.549	15.605	2.110	649	18.364
Vizcaya	1.880	11.067	11.969	24.916	3.851	1.337	30.104
R. Murcia	9.824	21.486	17.760	49.070			49.070
Ceuta	1.550			1.550			1.550
Melilla	1.378			1.378			1.378
TOTAL	250.239	524.200	482.765	1.257.204	22.922	36.557	1.316.683

EFFECTIVOS EN COMUNIDADES AUTÓNOMAS POR CATEGORÍA DE PERSONAL Julio 2008

Comunidad Autónoma	Funcionarios de Carrera	Personal Laboral	Otro Personal	TOTAL
ANDALUCÍA	160.693	27.929	67.493	256.115
ARAGÓN	28.178	4.513	8.965	41.656
C.F.NAVARRA	15.607	4.110	2.207	21.924
C. MADRID	91.029	32.184	38.894	162.107
C. VALENCIANA	89.409	4.365	34.990	128.764
CANARIAS	34.938	6.678	12.874	54.490
CANTABRIA	12.825	2.335	4.816	19.976
CASTILLA-LA MANCHA	40.997	7.932	20.769	69.698
CASTILLA Y LEÓN	57.834	12.574	16.773	87.181
CATALUÑA	110.255	9.468	38.020	157.743
EXTREMADURA	27.376	10.253	8.806	46.435
GALICIA	63.251	10.555	14.231	88.037
I. BALEARS	14.779	1.091	9.299	25.169
LA RIOJA	6.993	715	2.105	9.813
P. ASTURIAS	21.596	5.885	6.804	34.285
PAÍS VASCO	38.893	6.515	15.884	61.292
R. MURCIA	32.635	1.871	14.564	49.070
CEUTA	858	554	138	1.550
MELILLA	651	672	55	1.378
TOTAL	848.797	150.199	317.687	1.316.683

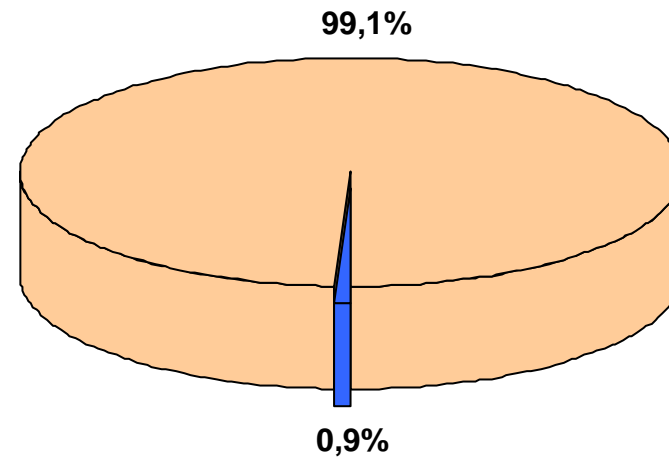
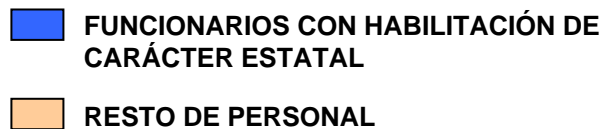
Distribución por clase de personal



PERSONAL AL SERVICIO DE LAS ENTIDADES QUE INTEGRAN LA ADMINISTRACIÓN LOCAL: AYUNTAMIENTOS Y DIPUTACIONES/CABILDOS/CONSEJOS INSULARES*

Julio 2008

	Número de efectivos	%
<input type="checkbox"/> FUNCIONARIOS CON HABILITACIÓN DE CARÁCTER ESTATAL	5.561	0,9
<input type="checkbox"/> RESTO DE PERSONAL	614.386	99,1
TOTAL	619.947	100,0

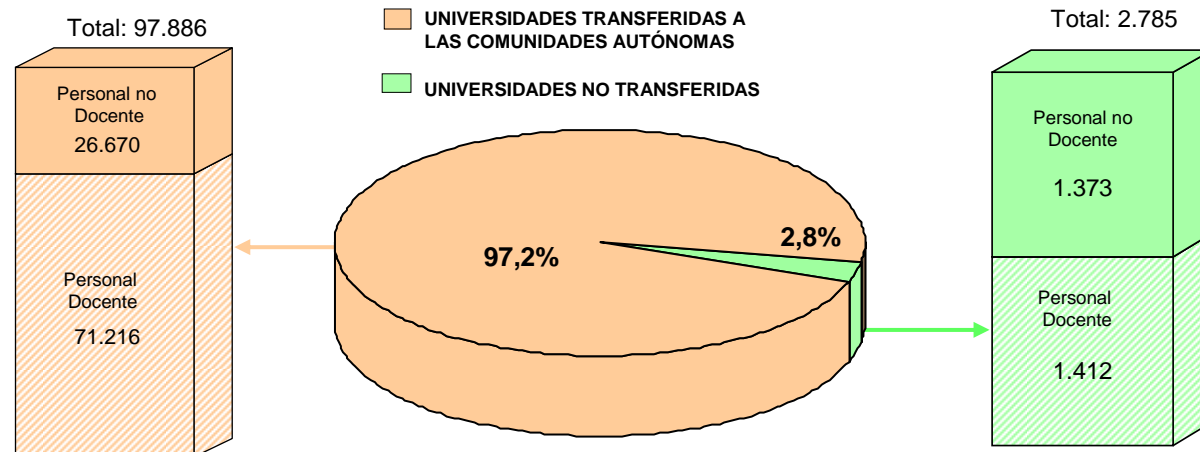


* Desde la edición de enero de 2002, se incluyen datos de Diputaciones/Cabildos/Consejos Insulares.

PERSONAL AL SERVICIO DE LAS UNIVERSIDADES *

Julio 2008

	Número de efectivos	%
☐ UNIVERSIDADES TRANSFERIDAS A LAS CC.AA.	97.886	97,2
- Personal Docente	71.216	70,7
- Personal no Docente	26.670	26,5
☐ UNIVERSIDADES NO TRANSFERIDAS	2.785	2,8
- Personal Docente	1.412	1,4
- Personal no Docente	1.373	1,4
TOTAL	100.671	100,0



* La mayoría de las Universidades inscriben y anotan al personal docente con contratos varios (asociados, visitantes, eméritos, etc.) y al personal funcionario o laboral de Administración y Servicios. No lo hacen las Universidades siguientes: Alicante, Autónoma de Barcelona, Barcelona, Girona, Illes Balears, Jaume I de Castellón, La Laguna, La Rioja, Lleida, Málaga, Miguel Hernández, Murcia, País Vasco, Politécnica de Cataluña, Politécnica de Valencia, Pompeu Fabra, Rovira i Virgili, Santiago de Compostela y Vigo.